

Haushaltssatzung

und

Haushaltsplan

Ortsgemeinde Arzfeld
Verbandsgemeinde Arzfeld

für das Haushaltsjahr

2024

Ortsgemeinde Arzfeld

Haushaltsplan 2024 Inhaltsübersicht

Seite	Bezeichnung
3	Haushaltssatzung
6	Vorbericht
32	Produkthaushalt - Teilhaushalt 01
113	Produkthaushalt - Teilhaushalt 02
138	Zusammenstellung zum Ergebnishaushalt
142	Zusammenstellung zum Finanzhaushalt
146	Investitionsplan
164	Stellenplan
165	Übersicht über die voraussichtlichen Schulden
167	Übersicht über die Verbindlichkeiten
168	Übersicht zur Beurteilung der dauernden Leistungsfähigkeit
169	Übersicht über die Über-/Unterdeckung im Finanzhaushalt
170	Übersicht über die Entwicklung der Jahresergebnisse
171	Übersicht über die Entwicklung des Eigenkapitals
172	Kommunaler Entschuldungsfonds Rheinland-Pfalz
174	Ermittlung Liquidität
176	Übersicht über die Rückführung der Verbindlichkeiten
179	Jahresabschluss 2022



Haushaltssatzung der Ortsgemeinde Arzfeld für das Haushaltsjahr 2024 vom

Der Gemeinderat hat auf Grund von § 95 Gemeindeordnung Rheinland-Pfalz in der Fassung vom 31. Januar 1994 (GVBl. S. 153), in der derzeit gültigen Fassung, folgende Haushaltssatzung beschlossen:

§ 1 Ergebnis- und Finanzhaushalt

Festgesetzt werden

1. im Ergebnishaushalt	2024 (Euro)
der Gesamtbetrag der Erträge auf	2.400.452
der Gesamtbetrag der Aufwendungen auf	2.798.986
der Jahresüberschuss/-fehlbedarf auf	-398.534
2. im Finanzhaushalt	
die ordentlichen Einzahlungen auf	2.210.007
die ordentlichen Auszahlungen auf	2.545.396
der Saldo der ordentlichen Ein- und Auszahlungen auf	-335.389
die außerordentlichen Einzahlungen auf	0
die außerordentlichen Auszahlungen auf	0
der Saldo der außerordentlichen Ein- und Auszahlungen auf	0
der Einzahlungen aus Investitionstätigkeit auf	0
die Auszahlungen aus Investitionstätigkeit auf	8.000
der Saldo der Ein- und Auszahlungen aus Investitionstätigkeit auf	-8.000
die Einzahlungen aus Finanzierungstätigkeit auf	559.608
die Auszahlungen aus Finanzierungstätigkeit auf	216.219
der Saldo der Ein- und Auszahlungen aus Finanzierungstätigkeit auf	343.389

§ 2 Gesamtbetrag der vorgesehenen Kredite

Der Gesamtbetrag der vorgesehenen Kredite, deren Aufnahme zur Finanzierung von Investitionen und Investitionsförderungsmaßnahmen erforderlich ist, wird festgesetzt für

verzinsten Kredite für 2024 auf **8.000,00** EUR

§ 3 Gesamtbetrag der vorgesehenen Ermächtigungen

Verpflichtungsermächtigungen werden für 2024 nicht veranschlagt

§ 4 Höchstbetrag der Verbindlichkeiten gegenüber der Einheitskasse

Der Höchstbetrag der Verbindlichkeiten gegenüber der Einheitskasse wird festgesetzt

für 2024 auf **1.034.000,00** EUR

§ 5 Steuersätze

Die Steuersätze für die Gemeindesteuern werden wie folgt festgesetzt:

	2024 (v. H.)
Grundsteuer A auf	500
Grundsteuer B auf	550
Gewerbsteuer auf	400

Die Hundesteuer beträgt für Hunde, die innerhalb des Gemeindegebietes gehalten werden

	2024 (Euro)
für den ersten Hund	50
für den zweiten Hund	77
für jeden weiteren Hund	103
für den ersten gefährlichen Hund	250
für den zweiten gefährlichen Hund	300
für jeden weiteren gefährlichen Hund	350

§ 6 Gebühren und Beiträge

Die Sätze der Gebühren und Beiträge für ständige Gemeindeeinrichtungen nach dem Kommunalabgabengesetz vom 20. Juni 1995 (GVBl. S. 175), in der derzeit gültigen Fassung werden für 2024 neu festgesetzt:

1. Der Anteil der Ortsgemeinde am nicht anderweitig gedeckten Investitionsaufwand und den Unterhaltungskosten für Feld- und Waldwege wird gemäß § 6 der Satzung über die Erhebung von Beiträgen für Feld- und Waldwege auf 0 v. H. der beitragsfähigen Aufwendungen für das Jahr 2024 festgesetzt.
2. Die Vorauszahlung an laufenden Unterhaltungsgebühren nach § 6 der Satzung über die Erhebung von Friedhofsgebühren werden für das Jahr

2024 auf **45,00** Euro

je lfdm. Grabfläche festgesetzt.
3. Die Kostenpauschale für das Ausheben und Schließen der Gräber nach § 4 der Satzung über die Erhebung von Friedhofsgebühren wird wie folgt festgesetzt:

	2024
	(Euro)
je Grab (Erdbestattung)	500,00
je Grab (Erdbestattung Tiefengrab)	600,00
je Grab (Urnenbestattung)	220,00

§ 7 Eigenkapital

		(Euro)
Stand des Eigenkapitals zum 31.12. des Vorvorjahres	2022	3.462.541,24
Voraussichtlicher Stand des Eigenkapitals zum 31.12. des Vorjahres	2023	2.972.445,24
Voraussichtlicher Stand des Eigenkapitals zum 31.12. des Haushaltsjahres	2024	2.573.911,24

Arzfeld,

Walter Heinisch
Ortsbürgermeister

Ortsgemeinde Arzfeld

Haushaltsvorbericht

2024





Inhaltsverzeichnis

1 Allgemeines.....	
1.1 Gesetzliche Grundlagen	
1.2 Rahmenbedingungen zur Haushaltsplanaufstellung	
1.3 Auswirkung der Salden im Ergebnis- und Finanzplan auf die Bilanz	
2 Übersicht über die Haushaltslage	
3 Erträge.....	
3.1 Steuern.....	
3.2 Erträge aus Zuwendungen und allgemeinen Umlagen.....	
3.3 Sonstige Ertragsarten.....	
4 Aufwendungen.....	
4.1 Personalaufwand	
4.2 Sach- und Dienstleistungsaufwand.....	
4.3 Transferaufwendungen.....	
4.3.1 Umlagezahlung an Gemeindeverbände.....	
4.4 Abschreibungen	
4.5 Zinsen und sonstige Finanzaufwendungen.....	
5 Ergebnis.....	
6 Finanzhaushalt	
6.1 Investitionstätigkeit	
6.2 Finanzierungstätigkeit.....	
7 Bilanz - Entwicklung von Vermögen und Schulden.....	
8 Sonstige allgemeine Entwicklungen.....	
8.1 Bevölkerung	



1 Allgemeines

1.1 Gesetzliche Grundlagen

Der Vorbericht soll nach § 6 GemHVO RLP einen Überblick über die Entwicklung der Haushaltswirtschaft im Haushaltsjahr unter Einbeziehung insbesondere der beiden Haushaltsvorjahre geben. Die durch den Haushalt gesetzten Rahmenbedingungen sind zu erläutern. Der Vorbericht enthält ferner einen Ausblick auf wesentliche Veränderungen der Rahmenbedingungen der Planung und die Entwicklung wichtiger Planungskomponenten innerhalb des Zeitraums der Ergebnis- und Finanzplanung.

Haushaltsausgleich gemäß §18 GemHVO

(1) Der Haushalt ist in der Planung ausgeglichen, wenn:

1. der Ergebnishaushalt unter Berücksichtigung von Ergebnisvorträgen aus Haushaltsvorjahren mindestens ausgeglichen ist,
2. im Finanzhaushalt unter Berücksichtigung von vorzutragenden Beträgen aus Haushaltsvorjahren der Saldo der ordentlichen und außerordentlichen Ein- und Auszahlungen gemäß § 3 Abs. 1 Satz 1 Nr. 26 ausreicht, um die Auszahlungen zur planmäßigen Tilgung von Investitionskrediten und die mit der Teilnahme am Kommunalen Entschuldungsfond Rheinland-Pfalz (KEF) verbundene Mindesttilgung von Liquiditätskrediten zu decken, soweit die Auszahlungen zur planmäßigen Tilgung von Investitionskrediten nicht anderweitig gedeckt sind.

1.2 Rahmenbedingungen zur Haushaltsplanaufstellung

Aufgrund der Mittelanmeldungen im Zuge der Haushaltsplanung beläuft sich das Jahresergebnis auf -398.534,00 Euro. Gegenüber dem Plan des Vorjahres in Höhe von -490.096,00 Euro ergibt sich damit eine Veränderung in Höhe von 91.562,00 Euro.

1.3 Auswirkung der Salden im Ergebnis- und Finanzplan auf die Bilanz

In der Haushaltsplanung stehen der Ergebnisplan und der Finanzplan im Vordergrund. Die Salden von Ergebnis- und Finanzrechnung haben Auswirkungen auf die Bilanz.

Das Jahresergebnis des Ergebnishaushalts wirkt sich auf die Bilanz aus. Hier verändert sich das Eigenkapital um -398.534,00 Euro.

Die im Finanzplan ausgewiesene Änderung des Finanzmittelbestandes verändert die Liquididen Mittel auf der Aktivseite der Bilanz in Höhe von -343.389,00 Euro.



2 Übersicht über die Haushaltslage

Die folgende Tabelle zeigt die Entwicklung des Ergebnisplanes im Vergleich zum Plan des Vorjahres und zum Ergebnis des Vorvorjahres:

Ergebnisübersicht

	Ergebnis 2022	Plan 2023	Plan 2024
E8 - Laufende Erträge aus Verwaltungstätigkeit	2.656.973	2.258.964	2.366.752
E15 - Laufende Aufwendungen aus Verwaltungstätigkeit	2.257.345	2.727.480	2.729.536
E16 - Laufendes Ergebnis aus Verwaltungstätigkeit	399.628	-468.516	-362.784
E17 - Zins- und sonstige Finanzerträge	25.968	25.505	33.700
E18 - Zinsen und sonstige Finanzaufwendungen	37.923	47.085	69.450
E19 - Saldo der Zins- und sonstigen Finanzerträge und -aufwendungen	-11.954	-21.580	-35.750
E20 - Ordentliches Ergebnis	387.673	-490.096	-398.534
E23 - Jahresergebnis	387.673	-490.096	-398.534

Die Hebesätze nahmen dabei folgenden Verlauf:

Hebesatztabelle

	2022	2023	2024
Hebesatz Grundsteuer A	500	500	500
Hebesatz Grundsteuer B	550	550	550
Hebesatz Gewerbesteuer	400	400	400

Hundesteuersätze

	2022	2023	2024
Hundesteuer 1. Hund	50	50	50
Hundesteuer 2. Hund	77	77	77
Hundesteuer 3. Hund und jeder weitere	103	103	103



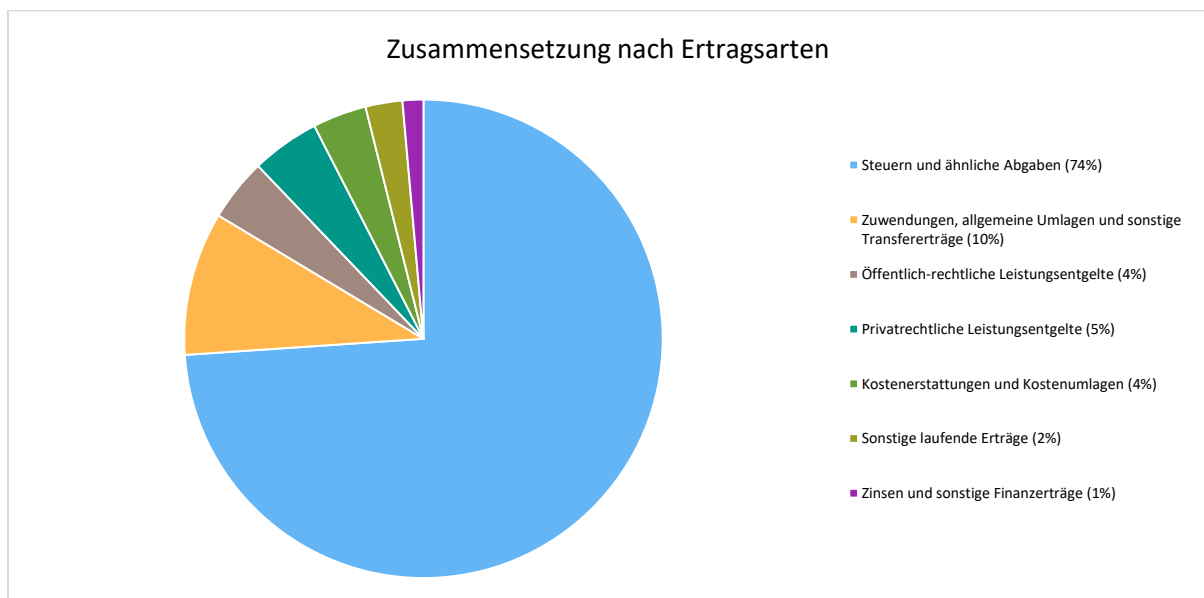
3 Erträge

Die Gesamtsumme aller Erträge in Höhe von 2.400.452,00 Euro teilt sich auf die einzelnen Ertragsarten wie folgt auf:

Ertragsübersicht

	Plan 2024	in %
E1 - Steuern und ähnliche Abgaben	1.774.600	73,93
E2 - Zuwendungen, allgemeine Umlagen und sonstige Transfererträge	232.604	9,69
E4 - Öffentlich-rechtliche Leistungsentgelte	101.576	4,23
E5 - Privatrechtliche Leistungsentgelte	110.725	4,61
E6 - Kostenerstattungen und Kostenumlagen	87.397	3,64
E7 - Sonstige laufende Erträge	59.850	2,49
E8 - Laufende Erträge aus Verwaltungstätigkeit	2.366.752	98,60
E17 - Zinsen und sonstige Finanzerträge	33.700	1,40
Gesamtertrag	2.400.452	100,00

Die Zusammensetzung nach den einzelnen Ertragsarten ergibt folgendes Bild:





Der Ertragsentwicklung im Vergleich zum Ansatz des Vorjahres:

Im Vorjahr belief sich der Gesamtbetrag der geplanten Erträge auf 2.284.469,00 Euro. Im aktuellen Planjahr verändern sich die Gesamterträge um 115.983,00 Euro auf 2.400.452,00 Euro.

Die Veränderungen bei den einzelnen Ertragsarten stellen sich im Detail wie folgt dar:

Vorjahresvergleich Ertragsarten

	Plan 2023	Plan 2024	Abw. abs.
E1 - Steuern und ähnliche Abgaben	1.625.367	1.774.600	149.233 ↗
E2 - Zuwendungen, allgemeine Umlagen und sonstige Transfererträge	289.036	232.604	-56.432 ↘
E4 - Öffentlich-rechtliche Leistungsentgelte	101.178	101.576	398 →
E5 - Privatrechtliche Leistungsentgelte	104.635	110.725	6.090 ↗
E6 - Kostenerstattungen und Kostenumlagen	82.348	87.397	5.049 ↗
E7 - Sonstige laufende Erträge	56.400	59.850	3.450 ↗
E8 - Laufende Erträge aus Verwaltungstätigkeit	2.258.964	2.366.752	107.788 ↗
E17 - Zinsen und sonstige Finanzerträge	25.505	33.700	8.195 ↗
Gesamtertrag	2.284.469	2.400.452	115.983 ↗



Haushaltsvorbericht OG Arzfeld 2024

Die Entwicklung der einzelnen Ertragsarten in der mittelfristigen Finanzplanung wird nach aktueller Planung wie folgt eingeschätzt:

Ertragsarten in der mittelfristigen Planung

	Ist 2022	Plan 2023	Plan 2024	Plan 2025	Plan 2026	Plan 2027
E1 - Steuern und ähnliche Abgaben	2.083.750	1.625.367	1.774.600	1.774.600	1.774.600	1.774.600
E2 - Zuwendungen, allgemeine Umlagen und sonstige Transfererträge	258.399	289.036	232.604	230.619	229.443	224.794
E4 - Öffentlich-rechtliche Leistungs- entgelte	92.114	101.178	101.576	101.585	100.928	100.928
E5 - Privatrechtliche Leistungsentgelte	74.231	104.635	110.725	110.725	110.725	110.725
E6 - Kostenerstattungen und Kosten- umlagen	92.017	82.348	87.397	87.397	87.397	87.397
E7 - Sonstige laufende Erträge	56.461	56.400	59.850	59.850	59.850	59.850
E8 - Laufende Erträge aus Verwaltungstätigkeit	2.656.973	2.258.964	2.366.752	2.364.776	2.362.943	2.358.294
E17 - Zinsen und sonstige Finanzerträge	25.968	25.505	33.700	33.700	33.700	33.700
Gesamtertrag	2.682.941	2.284.469	2.400.452	2.398.476	2.396.643	2.391.994



3.1 Steuern

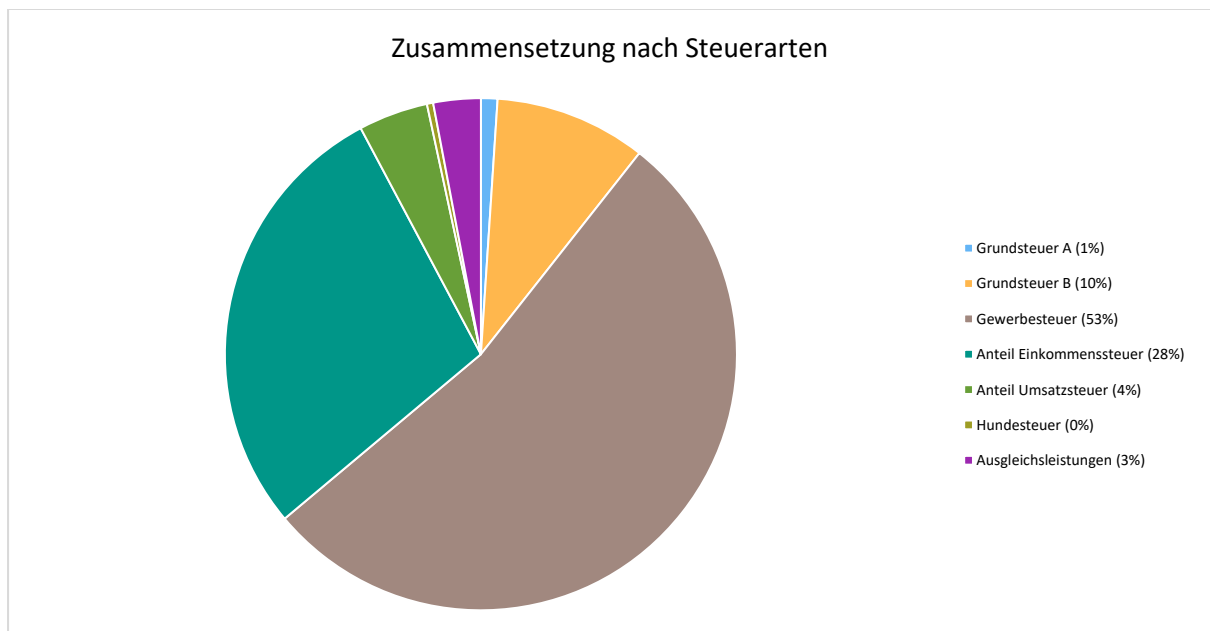
Zusammensetzung und Entwicklung der Steuerarten, Hebesätze

Die folgende Tabelle zeigt die Entwicklung der einzelnen Steuerarten:

Steuerarten

	Ist 2022	Plan 2023	Plan 2024	Plan 2025	Plan 2026	Plan 2027
Grundsteuer A	18.272	18.272	18.500	18.500	18.500	18.500
Grundsteuer B	169.668	169.668	170.000	170.000	170.000	170.000
Gewerbesteuer	1.292.563	835.985	945.500	945.500	945.500	945.500
Anteil Einkommenssteuer	467.528	450.000	502.550	502.550	502.550	502.550
Anteil Umsatzsteuer	79.787	78.000	78.000	78.000	78.000	78.000
Hundesteuer	6.442	6.442	6.950	6.950	6.950	6.950
Ausgleichsleistungen	49.490	67.000	53.100	53.100	53.100	53.100
Summe	2.083.750	1.625.367	1.774.600	1.774.600	1.774.600	1.774.600

Zusammensetzung des Steueraufkommens

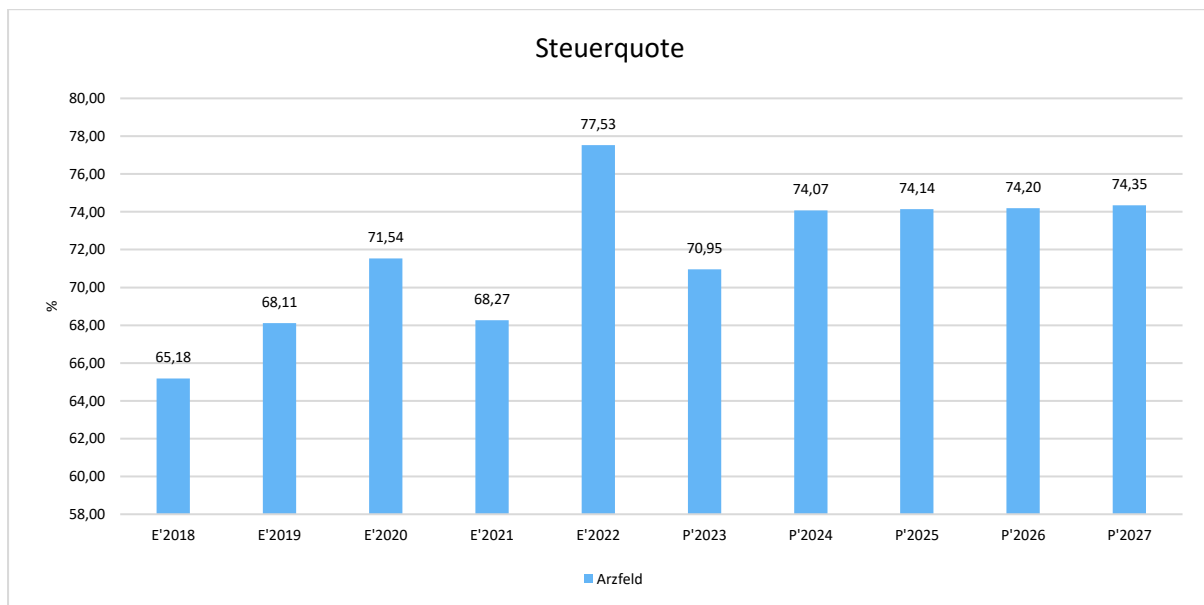




Steuerquote

Um die örtliche Steuerertragskraft einordnen zu können, bietet sich die Betrachtung der Steuerquote an, die den prozentualen Anteil der Steuererträge an den ordentlichen Erträgen insgesamt abbildet, wobei die Gewerbesteuerumlage und die Finanzierungsbeteiligung Fond Deutsche Einheit abgezogen werden.

Eine hohe Steuerquote spricht für eine größere Unabhängigkeit von staatlichen Transferleistungen im Wege des Finanzausgleichs und ist insofern positiv zu werten.





3.2 Erträge aus Zuwendungen und allgemeinen Umlagen

Entwicklung der Zuwendungen im Zeitverlauf

Nachfolgend wird die Entwicklung der Zuwendungen und allgemeinen Umlagen nach den einzelnen Zuwendungsarten abgebildet.

Zuwendungsarten

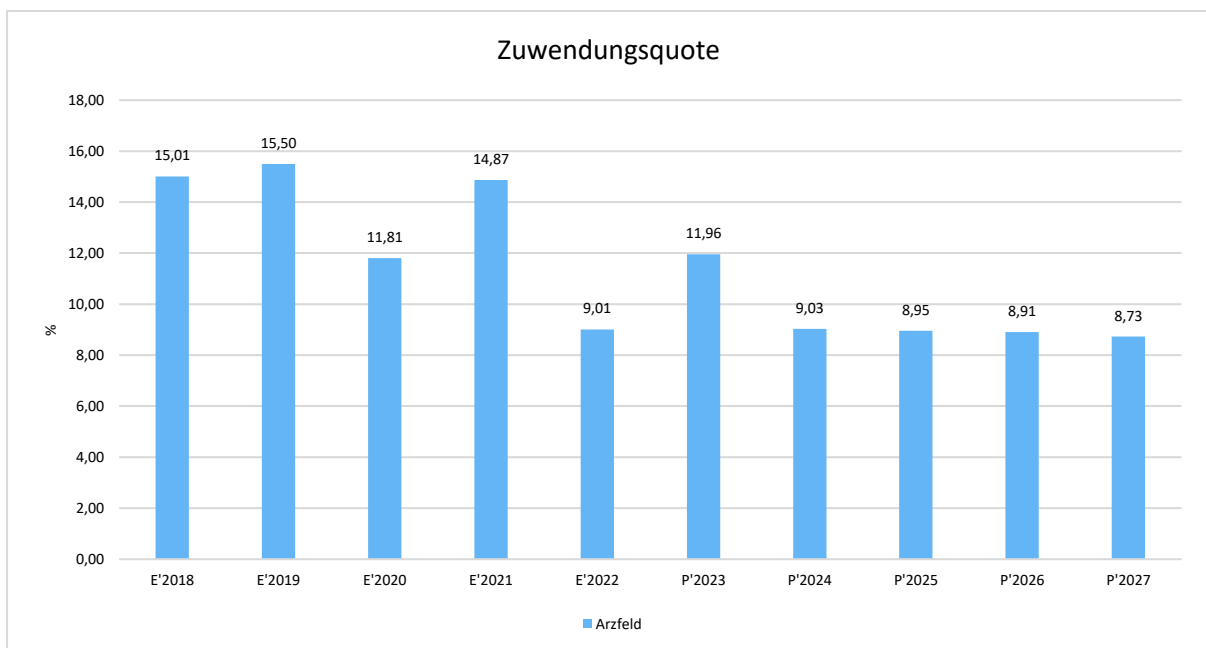
	Ist 2022	Plan 2023	Plan 2024	Plan 2025	Plan 2026	Plan 2027
Erträge aus Umlagen	258.399	289.036	232.604	230.619	229.443	224.794
davon Erträge Schlüsselzuweisungen	94.546	127.372	71.000	71.000	71.000	71.000

Zuwendungsquote

Die Zuwendungsquote zeigt auf, wie hoch die Abhängigkeit von Zuweisungen und Zuschüssen ist.

Sie errechnet sich als prozentualer Anteil der Erträge aus Zuweisungen und Zuschüssen (ohne allgemeine Umlagen und Erträge aus der Leistungsbeteiligung des Bundes) von den ordentlichen Erträgen insgesamt.

Die Zuwendungsquote korrespondiert mit der oben bereits dargestellten Steuerquote.





3.3 Sonstige Ertragsarten

Die Entwicklung bei den übrigen Ertragsarten stellt sich wie folgt dar:

Sonstige Ertragsarten

	Ist 2022	Plan 2023	Plan 2024	Plan 2025	Plan 2026	Plan 2027
Öffentlich-rechtliche Leistungsentgelte	92.114	101.178	101.576	101.585	100.928	100.928
Privatrechtliche Leistungsentgelte	74.231	104.635	110.725	110.725	110.725	110.725
Kostenerstattungen und Kostenumlagen	92.017	82.348	87.397	87.397	87.397	87.397
Sonstige laufende Erträge	56.461	56.400	59.850	59.850	59.850	59.850
Finanzerträge	25.968	25.505	33.700	33.700	33.700	33.700
Summe	340.792	370.066	393.248	393.257	392.600	392.600



4 Aufwendungen

Die Summe aller Aufwendungen im Planjahr beläuft sich auf 2.798.986,00 Euro. Diese teilen sich wie folgt auf die einzelnen Aufwandsarten aus:

Aufwandsarten

	Ist 2022	Plan 2023	Plan 2024	Plan 2025	Plan 2026	Plan 2027
E9 - Personal- und Versorgungsaufwendungen	145.116	161.090	160.475	160.475	160.475	160.475
E10 - Aufwendungen für Sach- und Dienstleistungen	349.077	387.010	397.327	347.327	347.255	347.255
E11 - Bilanzielle Abschreibungen	250.917	250.324	249.855	241.328	238.490	233.767
E12 - Zuwendungen, Umlagen und sonstige Transferaufwendungen	1.422.917	1.736.994	1.709.420	1.709.420	1.709.420	1.709.420
E14 - Sonstige laufende Aufwendungen	89.318	192.062	212.459	49.159	49.159	49.159
E15 - Laufende Aufwendungen aus Verwaltungstätigkeit	2.257.345	2.727.480	2.729.536	2.507.709	2.504.799	2.500.076
E18 - Zinsen und sonstige Finanzaufwendungen	37.923	47.085	69.450	82.810	82.810	82.810
Gesamtaufwendungen	2.295.268	2.774.565	2.798.986	2.590.519	2.587.609	2.582.886

Im Vorjahr belief sich der Gesamtbetrag der geplanten Aufwendungen auf 2.774.565,00 Euro. Im aktuellen Planjahr verändern sich die Aufwendungen um 24.421,00 Euro auf 2.798.986,00 Euro.

Die Veränderungen bei den einzelnen Aufwandsarten stellen sich im Detail wie folgt dar:

Vorjahresvergleich Aufwandsarten

	Plan 2023	Plan 2024	Abw. abs.
E9 - Personal- und Versorgungsaufwendungen	161.090	160.475	-615 →
E10 - Aufwendungen für Sach- und Dienstleistungen	387.010	397.327	10.317 ↗
E11 - Bilanzielle Abschreibungen	250.324	249.855	-469 →
E12 - Zuwendungen, Umlagen und sonstige Transferaufwendungen	1.736.994	1.709.420	-27.574 ↘
E14 - Sonstige laufende Aufwendungen	192.062	212.459	20.397 ↗
E15 - Laufende Aufwendungen aus Verwaltungstätigkeit	2.727.480	2.729.536	2.056 →
E18 - Zinsen und sonstige Finanzaufwendungen	47.085	69.450	22.365 ↗
Gesamtaufwendungen	2.774.565	2.798.986	24.421 →



Haushaltsvorbericht OG Arzfeld 2024

Unter Berücksichtigung der mittelfristigen Finanzplanung ergibt sich folgende Entwicklung der Aufwandsarten:

Aufwandsarten mittelfristigen Planung

	Ist 2022	Plan 2023	Plan 2024	Plan 2025	Plan 2026	Plan 2027
E9 - Personal- und Versorgungsaufwendungen	145.116	161.090	160.475	160.475	160.475	160.475
E10 - Aufwendungen für Sach- und Dienstleistungen	349.077	387.010	397.327	347.327	347.255	347.255
E11 - Bilanzielle Abschreibungen	250.917	250.324	249.855	241.328	238.490	233.767
E12 - Zuwendungen, Umlagen und sonstige Transferaufwendungen	1.422.917	1.736.994	1.709.420	1.709.420	1.709.420	1.709.420
E14 - Sonstige laufende Aufwendungen	89.318	192.062	212.459	49.159	49.159	49.159
E15 - Laufende Aufwendungen aus Verwaltungstätigkeit	2.257.345	2.727.480	2.729.536	2.507.709	2.504.799	2.500.076
E18 - Zinsen und sonstige Finanzaufwendungen	37.923	47.085	69.450	82.810	82.810	82.810
Gesamtaufwendungen	2.295.268	2.774.565	2.798.986	2.590.519	2.587.609	2.582.886

4.1 Personalaufwand

Die Personalaufwendungen entwickeln sich im Betrachtungszeitraum wie folgt:

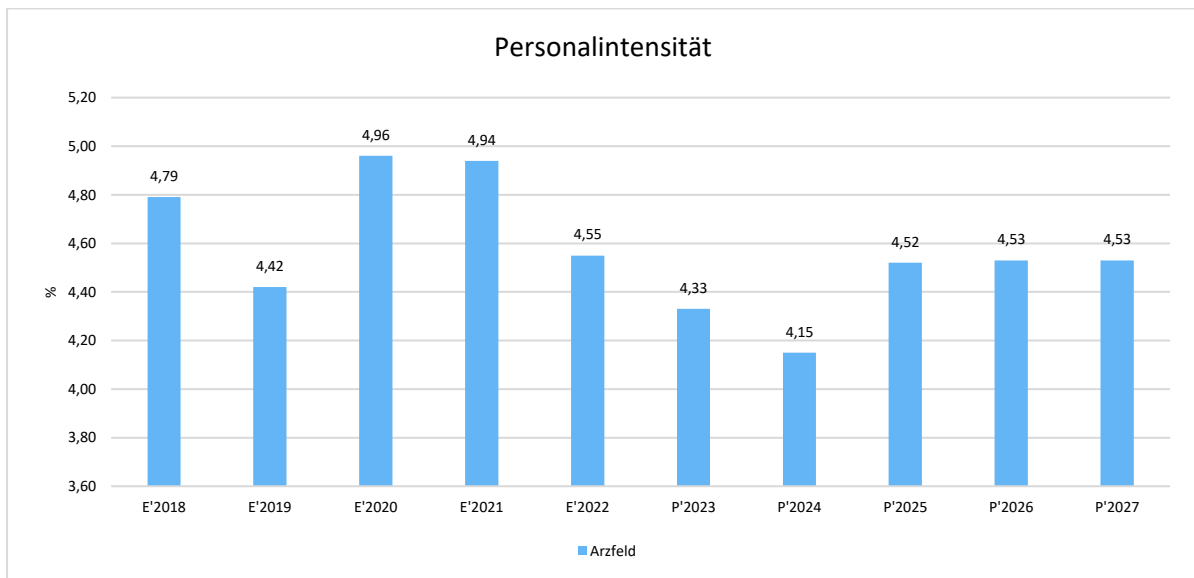
Personalaufwand

	Ist 2022	Plan 2023	Plan 2024	Plan 2025	Plan 2026	Plan 2027
Aufwendungen für ehrenamtlich Tätige	20.315	19.950	20.540	20.540	20.540	20.540
Dienstbezüge und dergleichen	79.148	90.400	87.200	87.200	87.200	87.200
Beiträge zu Versorgungskassen	5.324	6.740	6.590	6.590	6.590	6.590
Beiträge zur gesetzlichen Sozialversicherung	18.239	20.950	19.560	19.560	19.560	19.560
Personalnebenaufwendungen	7.192	8.000	10.000	10.000	10.000	10.000
Versorgungsaufwendungen	14.898	15.050	16.585	16.585	16.585	16.585
Summe	145.116	161.090	160.475	160.475	160.475	160.475



Personalintensität

Die Personalintensität bildet den prozentualen Anteil der Personalaufwendungen an den ordentlichen Aufwendungen ab. Sie ist ein Indikator dafür, welches Gewicht die Personalaufwendungen innerhalb des ordentlichen Aufwandes haben.



4.2 Sach- und Dienstleistungsaufwand

Die Aufwendungen für Sach- und Dienstleistungen entwickeln sich im Betrachtungszeitraum wie folgt:

Sach- und Dienstleistungsaufwand

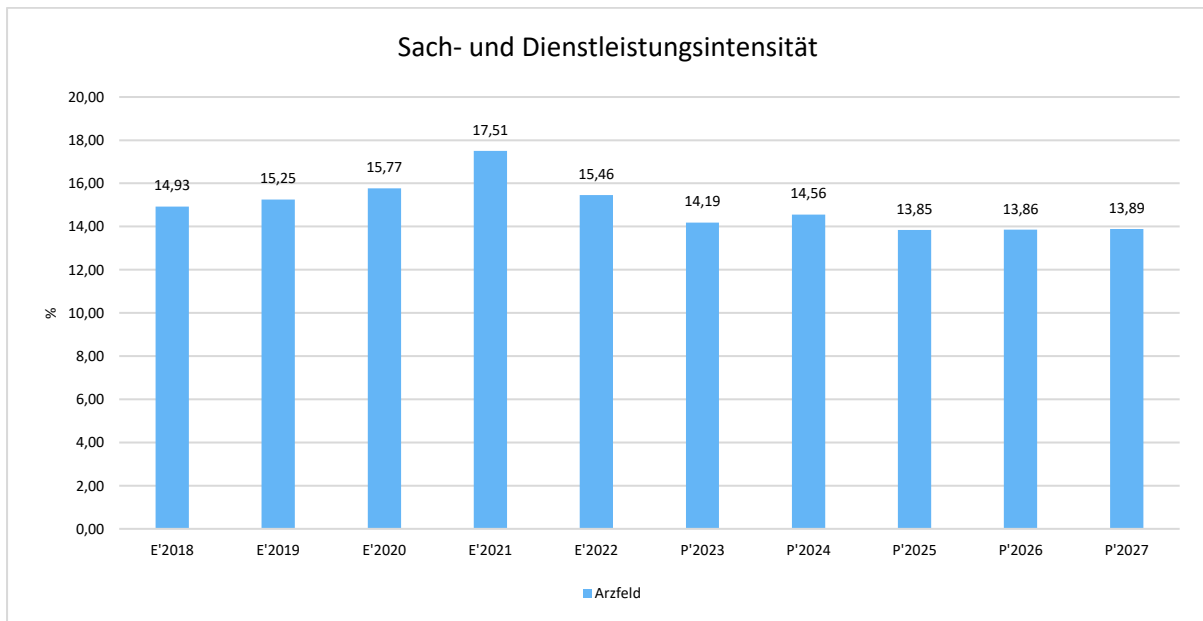
	Ist 2022	Plan 2023	Plan 2024	Plan 2025	Plan 2026	Plan 2027
Aufwendungen für Energie / Wasser / Abwasser / Abfall	93.218	90.900	98.690	98.690	98.618	98.618
Aufwendungen für Unterhaltung und Bewirtschaftung	79.484	144.420	143.455	93.455	93.455	93.455
Weitere Verwaltungs- und Betriebsaufwendungen	7.169	17.710	17.710	17.710	17.710	17.710
Kostenerstattungen	134.625	133.980	137.472	137.472	137.472	137.472
Sonstige Aufwendungen für Sach- und Dienstleistungen	34.581	0	0	0	0	0
Summe Aufwendungen für Sach- und Dienstleistungen	349.077	387.010	397.327	347.327	347.255	347.255



Sach- und Dienstleistungsintensität

Die Sach- und Dienstleistungsintensität bildet den prozentualen Anteil der Aufwendungen für Sach- und Dienstleistungen an den ordentlichen Aufwendungen insgesamt ab.

Sie zeigt an, welches Gewicht der Sach- und Dienstleistungsaufwand innerhalb des ordentlichen Aufwandes hat.



4.3 Transferaufwendungen

Innerhalb des Transferaufwandes stellen die Umlagezahlungen an Gemeindeverbände sowie die Sozialtransfers die bedeutendsten Aufwandsarten dar.

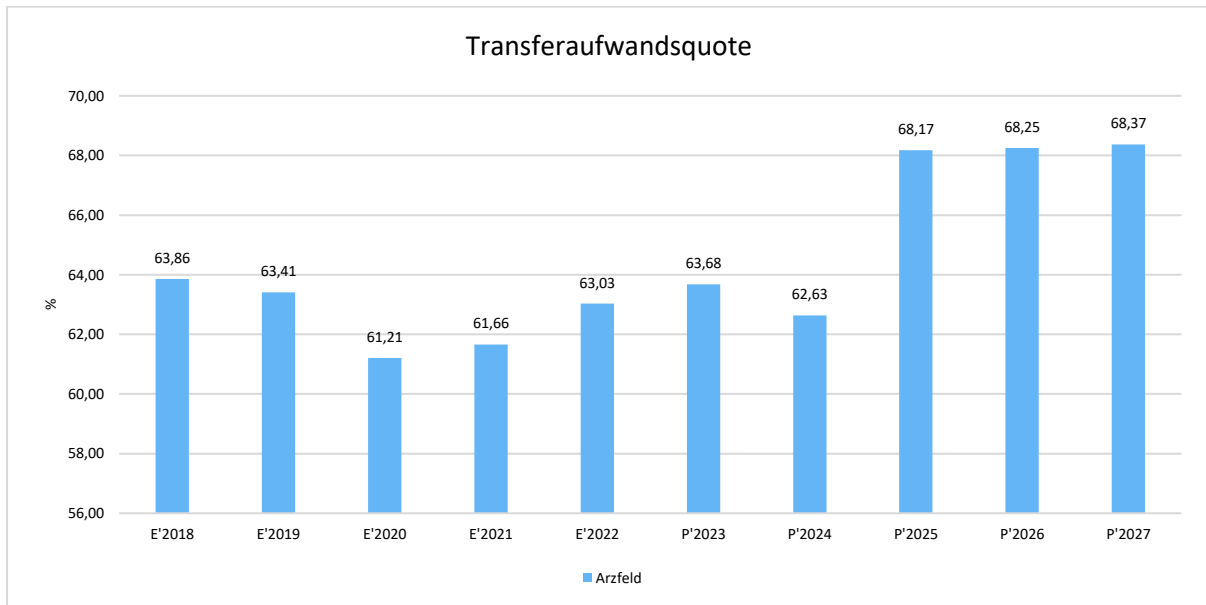
Transferaufwendungen

	Ist 2022	Plan 2023	Plan 2024	Plan 2025	Plan 2026	Plan 2027
Zuweisungen und Zuschüsse für laufende Zwecke	1.658	1.670	1.720	1.720	1.720	1.720
Gewerbesteuerumlage	105.940	78.150	82.750	82.750	82.750	82.750
Umlagen an Gemeindeverbände	1.315.319	1.657.174	1.624.950	1.624.950	1.624.950	1.624.950
Summe	1.422.917	1.736.994	1.709.420	1.709.420	1.709.420	1.709.420



Transferaufwandsquote

Die Transferaufwandsquote stellt die Transferaufwendungen ins Verhältnis zu den ordentlichen Aufwendungen und bringt den prozentualen Anteil an den ordentlichen Aufwendungen zum Ausdruck. Sie ist damit ein Indikator dafür, wie hoch der kommunale Haushalt durch Transferaufwendungen belastet wird.



4.3.1 Umlagezahlung an Gemeindeverbände

Gegenüber dem Vorjahresplan und in der langfristigen Entwicklung ergibt sich folgendes Bild:

Kreisumlage

	Plan 2023	Plan 2024	Abw. abs.
Umlagen an Gemeindeverbände	810.260	804.060	-6.200 →

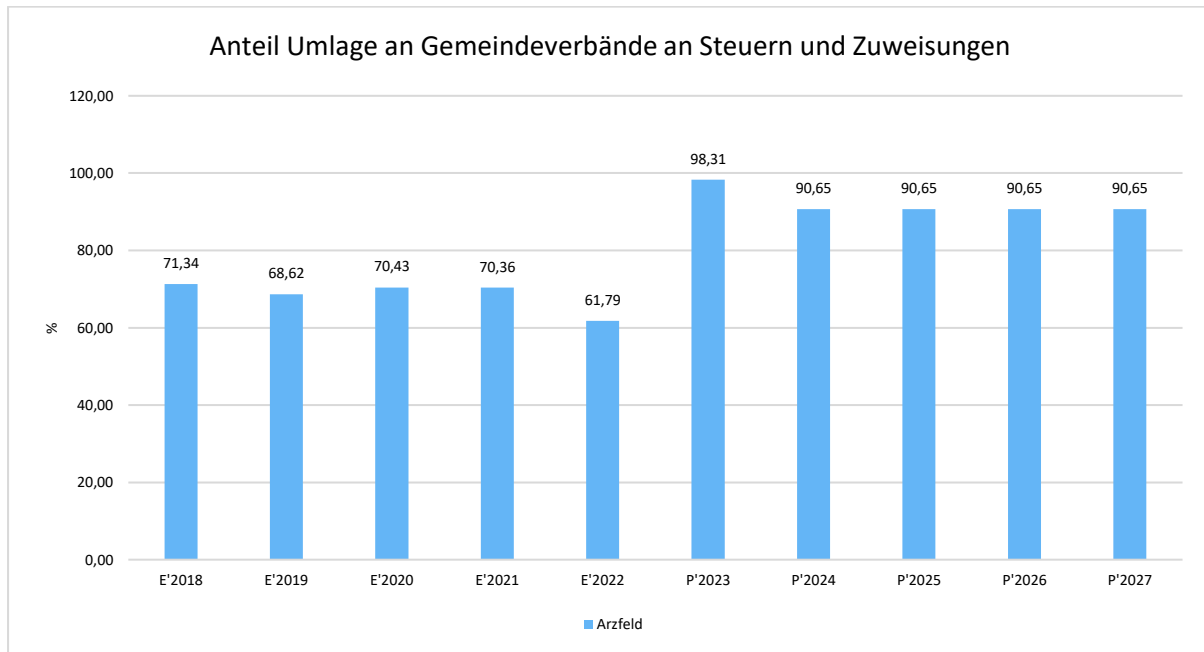
Verbandsgemeindeumlage

	Plan 2023	Plan 2024	Abw. abs.
Umlagen an Gemeindeverbände	846.914	820.890	-26.024 ↘



Anteil der Umlagezahlung an den Erträgen aus Steuern und Schlüsselzuweisungen

Um die Belastung durch die Umlagezahlung an Gemeindeverbände objektiver beurteilen zu können, wird sie nachfolgend ins Verhältnis zu den Erträgen aus Steuern (ohne Ausgleichsleistungen) und Schlüsselzuweisungen gestellt. Die Kennzahl bringt zum Ausdruck, wieviel Prozent der Erträge aus Steuern und Schlüsselzuweisungen durch die Umlagezahlung wieder aufgezehrt werden.



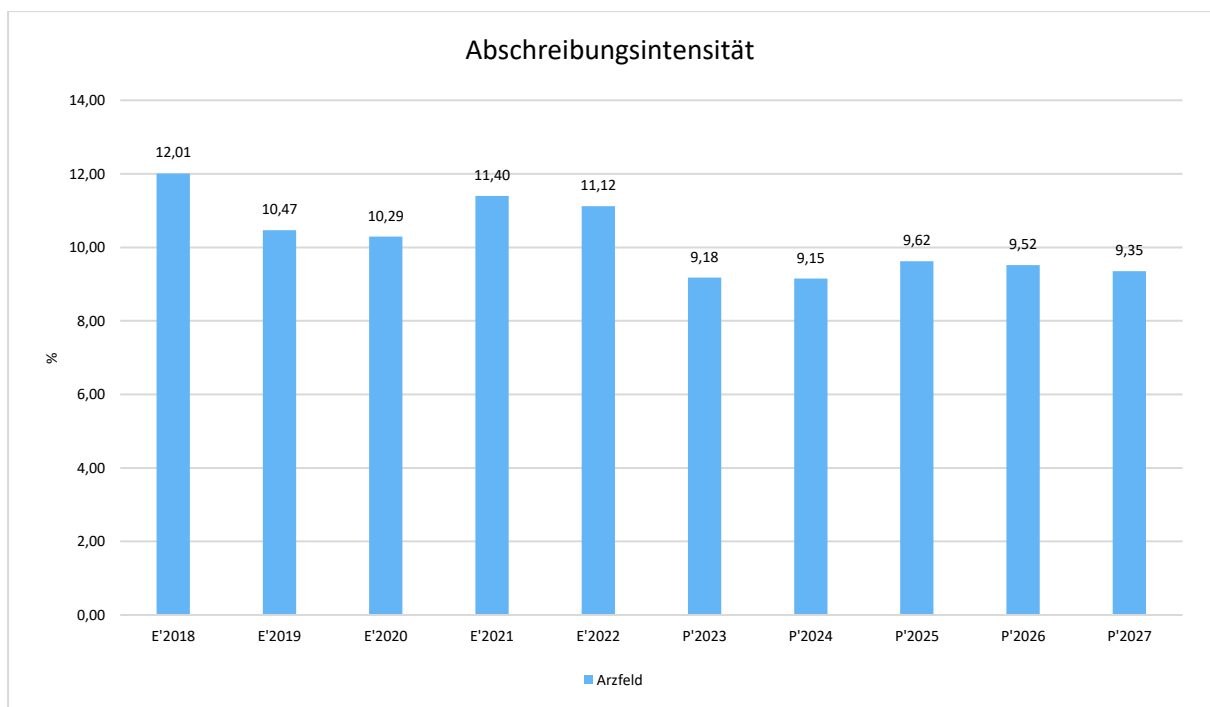


4.4 Abschreibungen

Die Abschreibungen sind in der nachfolgenden Tabelle abgebildet:

Abschreibungen

	Ist 2022	Plan 2023	Plan 2024	Plan 2025	Plan 2026	Plan 2027
Abschreibungen auf immaterielle Vermögensgegenstände	9.069	9.027	8.897	8.851	8.702	8.629
Abschreibungen auf bebaute Grundstücke und grundstücksgleiche Rechte	78.466	78.466	78.466	78.466	78.466	78.466
Abschreibungen auf das Infrastrukturvermögen einschließlich Grundstücke und grundstücksgleiche Rechte	146.488	146.489	146.440	144.775	143.174	139.117
Abschreibungen auf Kunstgegenstände, Denkmäler	14	14	14	14	14	14
Abschreibungen auf Fahrzeuge, Maschinen und technische Anlagen, BGA	16.880	16.328	16.038	9.222	8.134	7.541
Summe	250.917	250.324	249.855	241.328	238.490	233.767





4.5 Zinsen und sonstige Finanzaufwendungen

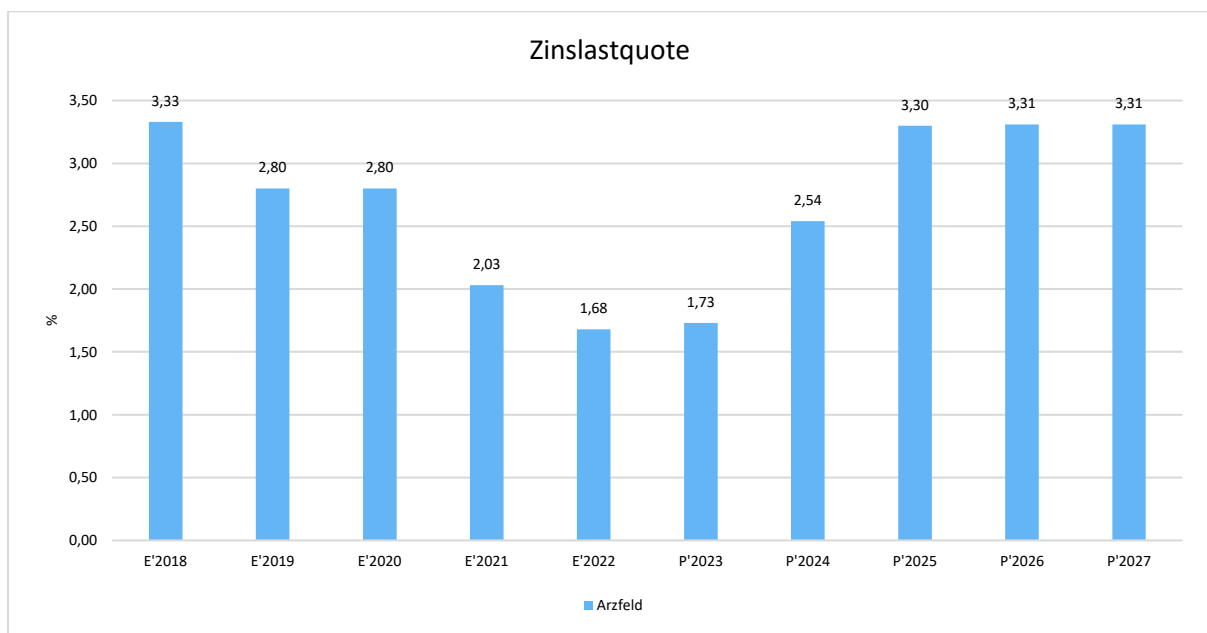
Die Entwicklung bei den Zinsen und den sonstigen Finanzaufwendungen stellt sich wie folgt dar:

Zinsaufwand

	Plan 2023	Plan 2024	Abw. abs.
Zinsaufwendungen und sonstige Finanzaufwendungen an den öffentlichen Bereich	24.000	23.500	-500 ↘
Zinsaufwendungen und sonstige Finanzaufwendungen an den inländischen Geldmarkt	23.085	45.950	22.865 ↗
Summe Zinsen und sonstige Finanzaufwendungen	47.085	69.450	22.365 ↗

Zinslastquote

Die Zinslastquote bildet das Verhältnis der Zins- und sonstigen Finanzaufwendungen zum ordentlichen Aufwand ab. Sie zeigt auf, wie hoch die Belastung des Haushaltes durch Zinsaufwendungen ist.





5 Ergebnis

Aus den oben dargestellten Erträgen und Aufwendungen ergibt sich folgendes Ergebnis, was nachfolgend im Vergleich zur Planung des Vorjahres abgebildet wird:

Ergebnis im Vergleich zum Vorjahr

	Plan 2023	Plan 2024	Abw. abs.
Laufende Erträge aus Verwaltungstätigkeit	2.258.964	2.366.752	107.788 ↗
Laufende Aufwendungen aus Verwaltungstätigkeit	2.727.480	2.729.536	2.056 →
Laufendes Ergebnis aus Verwaltungstätigkeit	-468.516	-362.784	105.732 ↗
Finanzergebnis	-21.580	-35.750	-14.170 ↘
Ordentliches Ergebnis	-490.096	-398.534	91.562 ↗
Jahresergebnis	-490.096	-398.534	91.562 ↗

Das Ergebnis wird sich nach dem derzeitigen Stand der mittelfristigen Planung wie folgt entwickeln:

Ergebnis in der mittelfristigen Finanzplanung

	Ist 2022	Plan 2023	Plan 2024	Plan 2025	Plan 2026	Plan 2027
Laufende Erträge aus Verwaltungstätigkeit	2.656.973	2.258.964	2.366.752	2.364.776	2.362.943	2.358.294
Laufende Aufwendungen aus Verwaltungstätigkeit	2.257.345	2.727.480	2.729.536	2.507.709	2.504.799	2.500.076
Laufendes Ergebnis aus Verwaltungstätigkeit	399.628	-468.516	-362.784	-142.933	-141.856	-141.782
Finanzergebnis	-11.954	-21.580	-35.750	-49.110	-49.110	-49.110
Ordentliches Ergebnis	387.673	-490.096	-398.534	-192.043	-190.966	-190.892
Jahresergebnis	387.673	-490.096	-398.534	-192.043	-190.966	-190.892



6 Finanzhaushalt

Die Eckdaten des Finanzplans stellen sich wie folgt dar:

Finanzhaushalt

	Ergebnis 2022	Plan 2023	Plan 2024
Laufende Einzahlungen	2.484.126	2.095.892	2.210.007
Laufende Auszahlungen	2.017.909	2.520.591	2.545.396
Saldo der ordentlichen Ein- und Auszahlungen	466.217	-424.699	-335.389
Einzahlungen aus Investitionstätigkeit	470.548	589.780	0
Auszahlungen aus Investitionstätigkeit	718.168	1.363.000	8.000
Saldo aus Investitionstätigkeit	-247.620	-773.220	-8.000
Finanzmittelüberschuss /-fehlbetrag	218.596	-1.197.919	-343.389
Einzahlungen aus Finanzierungstätigkeit	2.364.011	1.382.699	559.608
Auszahlungen aus Finanzierungstätigkeit	2.582.608	184.780	216.219
Saldo aus Finanzierungstätigkeit	-218.596	1.197.919	343.389
Änderung Bestand eigener Finanzmittel	-111.628	0	0

6.1 Investitionstätigkeit

Nachfolgend wird die Zusammensetzung der investiven Ein- und Auszahlungen im mittelfristigen Betrachtungszeitraum abgebildet:

Ein- und Auszahlungen aus Investitionstätigkeit

	Plan 2023	Plan 2024	Abw. abs.
Investitionszuwendungen	177.600	0	-177.600 ↘
Beiträge und ähnliche Entgelte	406.250	0	-406.250 ↘
Einzahlungen für Sachanlagen	5.930	0	-5.930 ↘
Einzahlungen aus Investitionstätigkeit gesamt	589.780	0	-589.780 ↘
Auszahlungen für Sachanlagen	1.363.000	8.000	-1.355.000 ↘
Auszahlungen aus Investitionstätigkeit gesamt	1.363.000	8.000	-1.355.000 ↘
Saldo aus Investitionstätigkeit	-773.220	-8.000	765.220 ↗



6.2 Finanzierungstätigkeit

Die folgende Tabelle zeigt die Ein- und Auszahlungen aus Finanzierungstätigkeit im Betrachtungszeitraum der mittelfristigen Finanzplanung:

Finanzierungstätigkeit

	Ist 2022	Plan 2023	Plan 2024	Plan 2025	Plan 2026	Plan 2027
F34 - Finanzmittelüberschuss / -fehlbetrag	218.596	-1.197.919	-343.389	-135.449	-135.377	-135.377
F35 - + Aufnahme von Investitions- krediten	0	773.220	8.000	0	0	0
F36 - - Tilgung von Investitionskrediten	330.225	184.780	216.219	216.219	216.219	216.219
F37 - Saldo der Ein- und Auszahlungen aus Investitionskrediten	-330.225	588.440	-208.219	-216.219	-216.219	-216.219
F38 - Veränderung der liquiden Mittel (ohne durchlaufende Gelder)	111.628	0	0	0	0	0
F39 - Saldo der Ein- und Auszahlungen aus Krediten zur Liquiditätssicherung	0	609.479	551.608	351.668	351.596	351.596
F40 - Saldo der Ein- und Auszahlungen aus Finanzierungstätigkeit	-218.596	1.197.919	343.389	135.449	135.377	135.377
F42 - Verwendung Finanzmittelüber- schuss / Deckung Finanzmittelfehl- betrag	-218.596	1.197.919	343.389	135.449	135.377	135.377
F43 - Veränderung der liquiden Mittel (einschl. durchlaufende Gelder)	111.628	0	0	0	0	0
F44 - nachrichtlich: Ausgleich Finanzhaushalt	135.992	-609.479	-551.608	-351.668	-351.596	-351.596

Bestand Investitionskredite

Bilanzpositionen / Euro	2019	2020	2021	2022
Verbindlichkeiten aus Investitionskrediten	2.126.740	2.124.198	1.955.933	1.786.620



7 Bilanz - Entwicklung von Vermögen und Schulden

Wie bereits unter Ziffer 1.3. dargestellt, haben die Ergebnisse von Ergebnishaushalt und Finanzhaushalt Einfluss auf die kommunale Bilanz. Da eine Plan-Bilanz haushaltsrechtlich nicht vorgesehen ist, werden nachfolgend die wesentlichen Bilanzpositionen der zurückliegenden Haushaltsergebnisse dargestellt.

Die Tabelle zeigt das Bilanzvolumen (Aktiva), also das kommunale Vermögen, sowie dessen Finanzierung auf der Passivseite. Das Eigenkapital wird zudem in seiner Zusammensetzung dargestellt, weil die Entwicklung der Rücklagen für die Frage der Haushaltssicherung relevant ist.

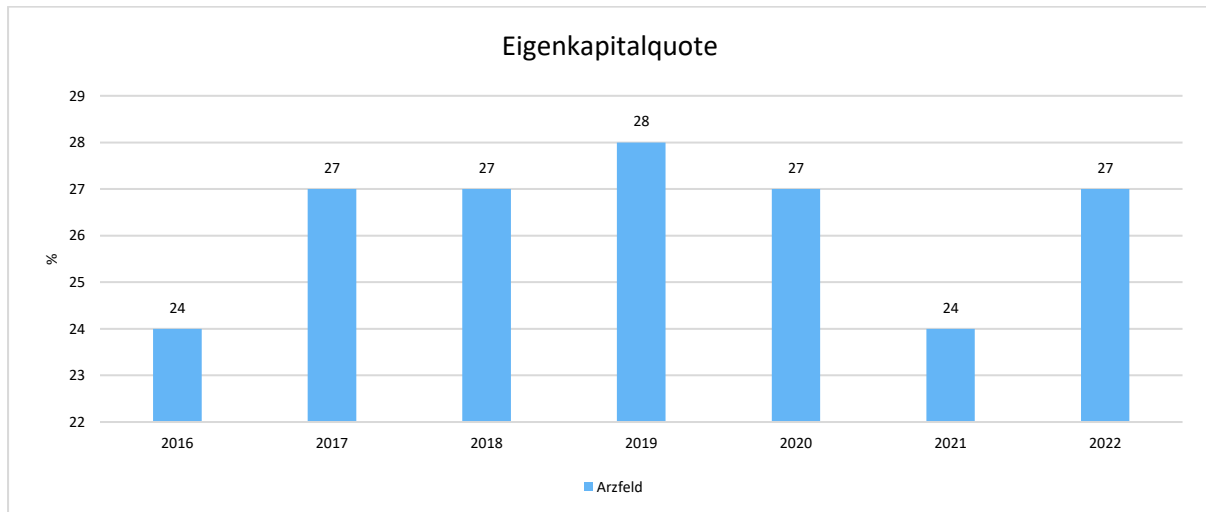
Bilanzpositionen

Bilanzpositionen / Euro	2019	2020	2021	2022
1 - Anlagevermögen	9.855.618	10.738.724	12.516.639	12.835.357
2 - Umlaufvermögen	-142.691	218.593	180.020	36.442
4 - Aktive Rechnungsabgrenzung	55.011	63.202	49.876	60.109
1 - Eigenkapital	2.718.096	2.928.112	3.074.868	3.462.541
2 - Sonderposten	5.081.217	5.593.994	7.830.611	8.054.700
3 - Rückstellungen	55.395	47.541	39.687	31.833
4 - Verbindlichkeiten	1.904.652	2.442.848	1.791.616	1.363.488
5 - Passive Rechnungsabgrenzung	8.578	8.023	9.753	19.347



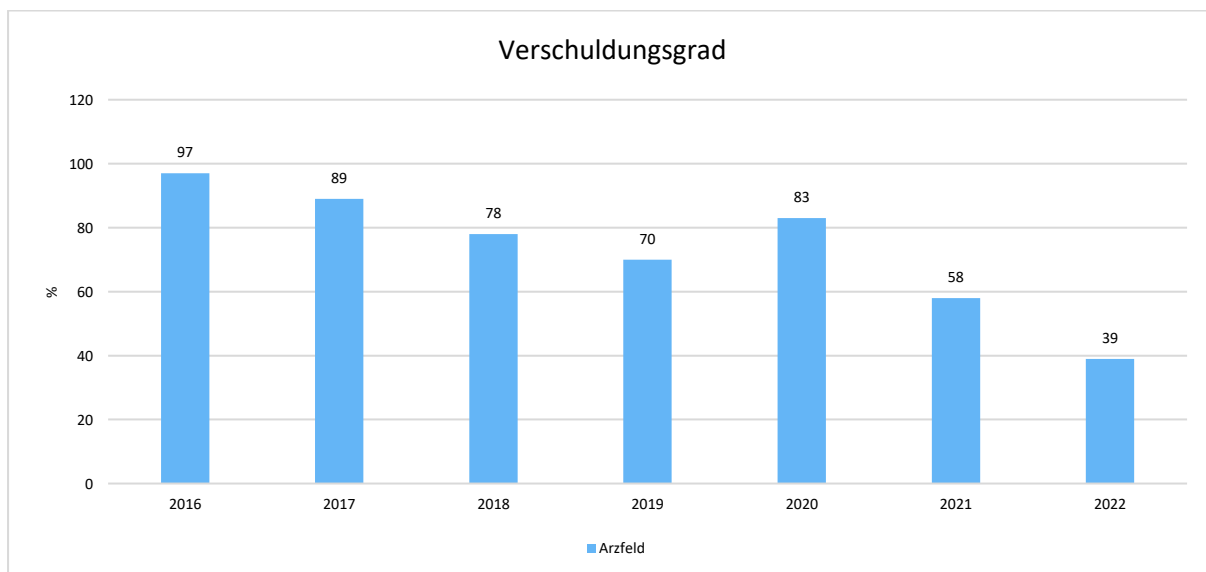
Eigenkapitalquote

Um die Eigenkapitalausstattung beurteilen zu können, bietet sich die Betrachtung der Eigenkapitalquote an. Sie zeigt den prozentualen Anteil des Eigenkapitals am Bilanzvolumen. Da es keine Plan-Bilanzen gibt, können hier nur Jahre abgebildet werden, für die bereits Schlussbilanzen erstellt wurden.



Verschuldungsgrad

Der Verschuldungsgrad bildet die Verbindlichkeiten in Prozent vom Eigenkapital ab. Bei einem Verschuldungsgrad von über 100 % sind die Verbindlichkeiten höher als das bilanzielle Eigenkapital. Da es keine Plan-Bilanzen gibt, kann die Kennzahl nur für die Jahre ausgegeben werden, für die bereits eine Schlussbilanz vorliegt.





8 Sonstige allgemeine Entwicklungen

Die Einschätzung der weiteren Bevölkerungsentwicklung sowie der sonstigen Entwicklungen in den Bereichen Wirtschaft und Arbeitsmarkt ist Grundlage für jede Art von strategischer Planung in Kommunalverwaltungen. Bedingt durch den allgemeinen demografischen Trend haben die meisten deutschen Kommunen einen Bevölkerungsrückgang sowie eine zunehmend alternde Bevölkerung zu verzeichnen. Dies erfordert für die Zukunft eine Anpassung der kommunalen Angebote für Kinder und Jugendliche sowie Senioren. Die Entwicklung der Bevölkerung nach Anzahl und Altersaufbau ist nur bedingt kommunal beeinflussbar. Der gesamtgesellschaftliche Trend zu einer schrumpfenden und immer älter werdenden Gesamtbevölkerung ist heute unumkehrbar, wobei die örtlichen Ausprägungen durchaus stark variieren können. Die Anzahl derer, die durch Erwerbseinkommen Sozialversicherungsbeiträge und Steuern erwirtschaften, wird langfristig schrumpfen; der Anteil derer, die auf staatliche Transferleistungen (z.B. Grundsicherung im Alter) angewiesen sind, wird steigen. Dies wird unweigerlich zu einer weiteren Belastung der staatlichen und kommunalen Finanzsysteme führen. Die zentrale Frage der örtlichen Politik ist daher nicht, ob der Prozess aufgehalten werden kann. Vielmehr geht es um den hierdurch entstehenden Anpassungs- und Gestaltungsbedarf, d.h. wann und in welchem Maße eine quantitative und inhaltliche Neuausrichtung der kommunalen Dienstleistungspalette erfolgen muss. Der Bericht soll eine Orientierung darüber ermöglichen, wie die örtliche Situation mit Blick auf folgende Kriterien einzuschätzen ist:

- Bevölkerungsentwicklung im Zeitverlauf
- Veränderungen bei einzelnen Altersgruppen (Zielgruppen)
- örtliche Entwicklung von Wirtschaft und Arbeitsmarkt

8.1 Bevölkerung

Im Folgenden wird die Entwicklung der Einwohnerzahl insgesamt sowie bestimmter Altersgruppen abgebildet, deren Entwicklung besonderen Einfluss auf die kommunale Infrastruktur in den Bereichen Kindertagesstätten und Schulen haben:

Einwohner gesamt und nach Altersgruppen

	E' 2018	E' 2019	E' 2020	E' 2021	E' 2022
Einwohner zum 31.12.	1386	1390	1400	1435	1450
Senioren ab 60 Jahre	334	332	341	358	366
Einwohner 20 – 59 Jahre	752	758	755	764	775
Kinder und Jugendliche 10 – 19 Jahre	146	140	146	142	146
Kinder bis 9 Jahre	154	160	158	171	163



Haushaltsvorbericht
OG Arzfeld 2024

Der Haushaltsplan und die Haushaltssatzung für das Haushaltsjahr 2024 wurde gemäß § 7 GemHVO in der Sitzung des Ortsgemeinderates am 12.12.2023 beschlossen.

Verbandsgemeindeverwaltung

A r z f e l d

Fachbereich 1.2. - Finanzen

Produktübersicht

Teilhaushalt 01 -Zentrale Verwaltung-

Produkt / Leistung	Bezeichnung
11121	Zentrale Steuerung
11141	Angelegenheiten des Rates und Ausschüsse
11421	Unbebaute Grundstücke
11423	Wohnhaus Schulstraße
11425	Kapelle Hölzchen
11431	Bauhof
11614	Steuern einschl. Stundung, Erlaß
12125	Wahlen
26220	Musikpflege
28122	Kulturförderung
31416	DRK Ortsverein Arzfeld
36521	Bereitstellung Personal und Sachmittel Kindertagesstätte Arzfeld
36613	Kinderspielplätze
36615	Jugendbegegnungsstätte Neurath
42111	Allgemeine Sportpflege
42411	Sportanlage Arzfeld

Ortsgemeinde Arzfeld

Produktübersicht

Teilhaushalt 01 -Zentrale Verwaltung-

Produkt / Leistung	Bezeichnung
51130	Ortsentwicklung Arzfeld
51131	"Neue Mitte" Arzfeld
52550	Bereitstellung Bauland für den Wohnungsbau
54111	Gemeindestraßen
54112	Straßenbeleuchtung
54113	Buswartehallen
54150	Konzessionsabgabe
55111	Dorfplatz/Parkplatz
55112	Naturpark
55126	Wanderwege
55127	Radweg Neuerburg-Lünebach
55311	Friedhofs- und Bestattungswesen
55510	Kommunale Forstwirtschaft
55591	Land- und Forstwirtschaftswege

Produktübersicht

Teilhaushalt 01 -Zentrale Verwaltung-

Produkt / Leistung	Bezeichnung
57100	Förderung der Niederlassung von Industrie- und Gewerbebetrieben
57111	Gewerbegebiet Arzfeld
57113	Ausstellungsgelände Arzfeld
57312	Gemeindehaus
57318	Ferienpark
57319	Fischteichanlage Betzbach



Produkthaushalt 2024

Produkt/Leistung 11121 = Zentrale Steuerung

Lfd. Nr. E 12, Buchungsstelle 54150000

Die Ortsgemeinde ist Mitglied im Verein Lebenshilfe Prüm e.V. Es ist ein Mitgliedsbeitrag zu zahlen.

Lfd. Nr. E 14, Buchungsstelle 56140000 - Aufwendungen für allgemeine Betreuung der Bediensteten

Die Ortsgemeinde gehört der gesetzlichen Unfallkasse Rheinland-Pfalz an. Entsprechend der Festsetzung der Vertreterversammlung ist eine Umlage zu zahlen. Versichert sind alle ehrenamtlich tätigen Personen in der Ortsgemeinde.

Lfd. Nr. E 14, Buchungsstelle 56310000 - Büromaterial

Für die Bereitstellung der Gemeindebezeichnung im Internet ist an den Lizenzinhaber eine Gebühr zu zahlen. Darüber hinaus fallen Materialkosten für den Ortsbürgermeister und im Vertretungsfall für den Beigeordneten an.

Lfd. Nr. E 14, Buchungsstelle 56410000 - Versicherungsbeiträge

Bei der GVV Kommunalversicherung VVaG besteht eine Haftpflicht-, Eigenschaden-, Unfall- und Straf-Rechtsschutzversicherung.

Lfd. Nr. E 14, Buchungsstelle 56420000

Die Ortsgemeinde ist Mitglied in verschiedenen Vereinen und Verbänden, wie

- Gewerbeverein Arzfeld und Umgebung
- Verkehrsverein Islek
- Islek ohne Grenzen

Lfd. Nr. E 14, Buchungsstelle 56430000

Die Gemeinde ist Mitglied im Gemeinde- und Städtebund und hat einen jährlichen Mitgliedsbeitrag zu zahlen.

Lfd. Nr. E 14, Buchungsstelle 56930000 - Repräsentationen

Hier werden alle Kosten für die Durchführung des Altentages und für die Beschaffung kleinerer Geschenke anlässlich der Vollendung des 80., 85., 90., 95. und 100. Lebensjahres sowie bei „Goldenen Hochzeiten“ pp. veranschlagt.

Produkt/Leistung 11141 = Angelegenheiten des Rates und der Ausschüsse

Lfd. Nr. E 7, Buchungsstelle 44290000 – Einbehalt der luxemburgischen AN-SV Beiträge

Ortsbürgermeister Heinisch übt eine Hauptbeschäftigung in Luxemburg aus. Daher muss die Dienstaufwandsentschädigung nach lux. Sozialversicherungsrecht abgerechnet werden.

Der Arbeitnehmeranteil zur Sozialversicherung wird mit der Lohnabrechnung einbehalten und mit dem Arbeitgeberanteil an die luxemburgische Sozialkasse abgeführt.



Produkthaushalt 2024

Lfd. Nr. E 7, Buchungsstelle 46614000 - Erträge aus der Auflösung von Rückstellungen

Nach § 36 Abs. 1 Ziffer GemHVO (Doppik) sind Rückstellungen für Pensionsverpflichtungen von aktiven Ehrenbeamten (Ortsbürgermeister) gebildet worden. Zur Finanzierung des Ehrensolds ist die angesammelte Rücklage nach § 36 Abs. 3 GemHVO aufzulösen.

Lfd. Nr. E 9, Buchungsstelle 50110000 - Personalaufwendungen Bürgermeister

Nach § 12 der Landesverordnung über die Aufwandsentschädigung für kommunale Ehrenämter (KomAEVO) ist dem Ortsbürgermeister und den Beigeordneten während der Vertretungszeit des Ortsbürgermeisters, eine Aufwandsentschädigung zu zahlen.

Lfd. Nr. E 9, Buchungsstelle 50420000 Arbeitnehmer Sozial

Es fallen Sozialversicherungsbeiträge an.

Lfd. Nr. E 9, Buchungsstelle 51130000 - Ehrensold

An die ehemaligen Ortsbürgermeister ist Ehrensold zu zahlen.

Lfd. Nr. E 9, Buchungsstelle 5170000 - Zuführungen zu Ehrensoldrückstellungen

Nach § 36 Abs. 1 Ziffer 1 GemHVO (Doppik) sind Rückstellungen für Pensionsverpflichtungen von aktiven Ehrenbeamten (Ortsbürgermeister) zu bilden.

Lfd. Nr. E 10, Buchungsstelle 52470000

Es entstehen Kosten für die Bereitstellung von Getränken während der Ratssitzungen.

Lfd. Nr. E 14, Buchungsstelle 56211000 - sonstige laufenden Aufwendungen

Das Gemeindehaus wird auch als Sitzungsort genutzt. Für diese Nutzungsmöglichkeit ist eine Miete und ein Teil der Bewirtschaftungskosten (Nebenkosten) an den betreffenden Teilergebnishaushalt 57312, Buchungsstelle 44120000 zu zahlen.

Lfd. Nr. E 14, Buchungsstelle 56341000

Der Ortsbürgermeister nutzt ein Handy zu Dienstzwecken.

Lfd. Nr. E 14, Buchungsstelle 56920000

Dem Ortsbürgermeister werden Mittel zur freien Verfügung bereitgestellt.

Produkt/Leistung 11421 = Unbebaute Grundstücke

Lfd. Nr. E 5, Buchungsstelle 44120200

Die Ortsgemeinde hat landwirtschaftliche Flächen verpachtet.

Lfd. Nr. E 5, Buchungsstelle 44120201

Für die Freiflächenanlage erhält die Ortsgemeinde eine Pachtzahlung durch die AÖR Islek Energie.



Produkthaushalt 2024

Lfd. Nr. E 6, Buchungsstellen 44243000, 44250000

Lfd. Nr. E 10, Buchungsstelle 52440000

In der Gemeinde wird jährlich die Aktion „Saubere Landschaft“ durchgeführt. Hierfür erstattet der Landkreis die anfallenden Kosten.

Lfd. Nr. E 10, Buchungsstelle 52200000

Für die vorhandenen Baustellen im Neubaugebiet müssen Grundgebühren an die KNE und das Verbandsgemeindewerk gezahlt werden.

Lfd. Nr. E 10, Buchungsstelle 52310000

Die Grundstücke müssen unterhalten werden.

Lfd. Nr. E 14, Buchungsstelle 56250000

Die Ortsgemeinde Arzfeld beabsichtigt im Bereich der Flächen Gewerbegebiet bauleitplanerische Veränderung vorzunehmen, um ggfls. weitere notwendige Schritte einleiten zu können. Hierzu ist die Beauftragung eines Planungsbüros erforderlich.

Nach vorliegender Kostenermittlung belaufen sich die Aufwendungen auf rd. 20.000,00 EUR. Eine Refinanzierung ist ggfls. bei der Umsetzung entsprechender Maßnahmen möglich.

Lfd. Nr. E 14, Buchungsstelle 56810000

Für die Grundstücksfläche Flur 7, Nr. 38/36 „Im Wiesengrund“ ist die Grundsteuer zu zahlen.

Produkt/Leistung 11423= Wohnhaus Schulstraße

Das Gebäude wurde in 2021 abgerissen. Es erfolgen keine Haushaltsveranschlagungen.

Produkt/Leistung 11425 = Kapelle Hölzchen

Lfd. Nr. E 2, Buchungsstelle 41510000

Die in Vorjahren gewährten Zuwendungen zur Sanierung der gemeindeeigenen Kapelle im Ortsteil Hölzchen werden entsprechend der Nutzungsdauer aufgelöst.

Lfd. Nr. E 10, Buchungsstellen 52200000, 52313000

Die unter Denkmalschutz stehende Kapelle steht im Eigentum der Ortsgemeinde Arzfeld. Es ist eine Grundbeheizung notwendig, die zwangsläufig zu entsprechenden Stromkosten führt. Erfasst sind ebenfalls allgemeine Aufwendungen.

Lfd. Nr. E 11, Buchungsstelle 53490000

Die in Vorjahren erbrachten Aufwendungen werden entsprechend der Nutzungsdauer abgeschrieben.



Produkthaushalt 2024

Lfd. Nr. E 14, Buchungsstelle 56411000

Für die bestehende Feuerversicherung ist ein Versicherungsbeitrag zu zahlen.

Produkt/Leistung 11431 = Bauhof

Lfd. Nr. E 6, Buchungsstelle 44243000

Der Schneeräumdienst erstreckt sich in Teilen auf sonstigen, teilweise Privatflächen. Hierfür erstatten die Eigentümer die Kosten.

Lfd. Nr. E 6, Buchungsstelle 44259000

Die Jagdgenossenschaft Arzfeld erstattet die Personal- und Sachkosten im Rahmen der internen Leistungsbeziehungen.

Lfd. Nr. E 9, Buchungsstellen 50220000, 50320000 und 50420000

Der gemeindeeigene Bauhof wird in Kooperation mit dem Bauhof der Verbandsgemeinde geführt. Für das gemeindeeigene Personal fallen Personalaufwendungen an.

Lfd. Nr. E 10, Buchungsstelle 52320000

An den insgesamt anfallenden Bewirtschaftungskosten des Bauhofes der Verbandsgemeinde wird die Ortsgemeinde entsprechend dem angemieteten Teilbereich beteiligt.

Lfd. Nr. E 10, Buchungsstelle 52350000

Die Ortsgemeinde hält einen Schlepper vor. Hierdurch entstehen Unterhaltungs- und Reparaturkosten. Hinzu kommen laufende Betriebskosten für den Schlepper und sonstige Geräte (Rasenmäher, Freischneider pp.).

Lfd. Nr. E 10, Buchungsstelle 52380000

Im Rahmen von Unterhaltungsarbeiten werden entsprechende Materialien benötigt.

Lfd. Nr. E 10, Buchungsstelle 52543000

Soweit notwendig, kommen die Beschäftigten des Bauhofes der Verbandsgemeinde zum Einsatz. Diese Kosten werden mit der Ortsgemeinde auf Grundlage der geführten Leistungsnachweise abgerechnet.

Lfd. Nr. E 10, Buchungsstelle 52543100

Es erfolgt eine Kostenerstattung für Treibstoffe an die Verbandsgemeinde.

Lfd. Nr. E 10, Buchungsstelle 52550000

Für das Ausleihen von Maschinen werden Kosten fällig.

Lfd. Nr. E 11, Buchungsstelle 53810000, 53820000 und 53850000

Die in Vorjahren erbrachten Investitionskosten werden entsprechend der Nutzungsdauer abgeschrieben.



Produkthaushalt 2024

Lfd. Nr. E 14, Buchungsstelle 56130000

Der Gemeindearbeiter erhält eine Kilometervergütung für die Nutzung seines privaten Kfz.

Lfd. Nr. E 14, Buchungsstelle 56210100

Für die teilweise Nutzung des verbandsgemeindeeigenen Bauhofgebäudes ist die vereinbarte Miete zu zahlen.

Lfd. Nr. E 14, Buchungsstelle 56341000

Der Gemeindearbeiter besitzt ein Diensthandy.

Lfd. Nr. E 14, Buchungsstelle 56412000

Für das vorgehaltene Fahrzeug ist ein Versicherungsbeitrag zu zahlen.

Lfd. Nr. E 18, Buchungsstelle 57430000

Die Finanzierung eines Gerätes erfolgte durch die Aufnahme eines Darlehens. Der Schuldendienst ist über das Produkt „Bauhof“ zu erwirtschaften.

Lfd. Nr. E 22

Beim Produkt „Bauhof“ handelt es sich um eine sog. kostendeckende Einrichtung, d.h. die entstehenden Aufwendungen sind durch entsprechende Erträge zu erwirtschaften. Dies geschieht i. d. R. durch die Verteilung der Personal- und Sachkosten auf die entsprechenden Kostenträger/Kostenstellen.

Produkt/Leistung 12125 = Wahlen

Lfd. Nr. E 14, Buchungsstelle 5631000

Im Haushaltsjahr 2024 stehen Kommunalwahlen an. Aufwand für Büromaterial.

Produkt/Leistung 26220 = Förderung der Musikpflege

Lfd. Nr. E 12, Buchungsstelle 54150000

Die Ortsgemeinde zahlt an den Musikverein, Kirchenchor und Männerchor „ISLEK“ 150,00 EUR/Jahr.

Produkt/Leistung 31416 = DRK OV Arzfeld

Lfd. Nr. E 12, Buchungsstelle 54150000

Die Ortsgemeinde zahlt an den DRK-Ortsverein Arzfeld 100,00 EUR/Jahr.



Produkthaushalt 2024

Produkt/Leistung 36521 = Kindertagesstätte Arzfeld

Die Katholische Kirchengemeinde (KiTa-GmbH) ist Träger der Kindertagesstätte Arzfeld. Das Kindergartengebäude steht im Eigentum der Ortsgemeinde.

Die zum Einzugsbereich der Kindertagesstätte gehörenden Ortsgemeinden haben sich an den Aufwendungen der Kindertagesstätte zu beteiligen.

Lfd. Nr. E 12, Buchungsstelle 562500000

Die Ortsgemeinde Arzfeld plant die Erweiterung der Kindertagesstätte Arzfeld um zwei Gruppen sowie den notwendigen Nebenräumen.

Die Ortsgemeinde Arzfeld möchte diese Baumaßnahme im Jahre 2024 beginnen.

Lt. Kostenschätzung nach DIN 276 durch das Architekturbüro Dimmer, Stadtkyll, ist für die Baumaßnahme mit Kosten von rd. 2.946.709,00 EUR zu rechnen.

Der Antrag auf Zuwendungen wird zeitnah den entsprechenden Förderstellen vorgelegt.

Sobald hierzu die entsprechenden Bewilligungsbescheide vorliegen, erfolgt die Veranschlagung in einem 1. Nachtragshaushaltsplan 2024.

Um weiteren notwendigen Planunterlagen vorzulegen, werden Planungskosten in Höhe von 50.000,00 EUR veranschlagt.

Produkt/Leistung 36613 = Kinderspielplätze

Lfd. Nr. E 2, Buchungsstelle 41510000

Die in Vorjahren gewährten Zuwendungen zur Anlegung der Kinderspielplätze einschließlich Spielgeräte werden entsprechend der Nutzungsdauer aufgelöst.

Lfd. Nr. E 6, Buchungsstelle 44259000

Die Prüfgebühr für den Spielplatz auf dem Sportplatz wird vom FSV Arzfeld erstattet.

Lfd. Nr. E 9, Buchungsstelle 50220000, 50320000 und 50420000

Unterhaltungsarbeiten in geringem Umfang werden durch Teilzeitbeschäftigte ausgeführt.

Lfd. Nr. E 10, Buchungsstelle 52200000

Da die Anschlussmöglichkeit eines Kinderspielplatzes an die öffentliche Entwässerungsanlage gegeben ist, muss ein wiederkehrender Beitrag gezahlt werden.



Produkthaushalt 2024

Lfd. Nr. E 10, Buchungsstelle 52310000

Die Unterhaltung der Kinderspielplätze obliegt der Ortsgemeinde. Im Rahmen der Verkehrssicherungspflicht sind Überprüfungen notwendig. Gegebenenfalls müssen Teile der Spielplatzgeräte ausgetauscht werden.

Lfd. Nr. E 10, Buchungsstelle 52550000

Für die Gestellung von Maschinen sind Kosten zu erstatten.

Lfd. Nr. E 11, Buchungsstelle 53850000

Die in Vorjahren erbrachten Investitionskosten werden entsprechend der Nutzungsdauer abgeschrieben.

Produkt/Leistung 36615 = Jugendbegegnungsstätte Neurath

Lfd. Nr. E 2, Buchungsstelle 41510000

Die in Vorjahren gewährten Zuwendungen zur Schaffung der Jugendbegegnungsstätte werden entsprechend der Nutzungsdauer aufgelöst.

Lfd. Nr. E 6, Buchungsstelle 44239000

Entsprechend der Beschlussfassung erfolgt keine Erstattung mehr durch den FSV Neurath e.V.

Lfd. Nr. E 10, Buchungsstellen 5220000 und 52320000

Für das Gebäude entstehen Aufwendungen für Energie und Unterhaltung pp..

Lfd. Nr. E 11, Buchungsstelle 53490000

Die in Vorjahren erbrachten Investitionskosten werden entsprechend der Nutzungsdauer abgeschrieben.

Lfd. Nr. E 14, Buchungsstelle 56411000

Für die bestehende Feuerversicherung ist ein Versicherungsbeitrag zu zahlen.

Produkt/Leistung 42111 = Allgemeine Sportpflege

Lfd. Nr. E 12, Buchungsstelle 54150000

Die Ortsgemeinde zahlt an den FSV Arzfeld für die Förderung der Jugendarbeit einen Zuschuss in Höhe von 100,00 EUR/Jahr.



Produkthaushalt 2024

Produkt/Leistung 42411 = Sportanlage Arzfeld

Lfd. Nr. E 2, Buchungsstellen 41510000

Die Verbandsgemeinde Arzfeld hat Eigentum und Unterhaltung der bisherigen zentralen Sportanlage Arzfeld im Rahmen der Teilnahme am Kommunalen Entschuldungsfonds des Landes Rheinland-Pfalz an die Ortsgemeinde Arzfeld abgegeben.

Die Ortsgemeinde Arzfeld ist nunmehr Eigentümerin der Sportanlage Arzfeld.

Die vor Jahren erhaltenen Zuwendungen sind periodengerecht, entsprechend der Abschreibungsdauer, als Sonderposten aufzulösen.

Lfd. Nr. E 6, Buchungsstelle 44243000 und 442431000

Die Verbandsgemeinde Arzfeld hat Eigentum und Unterhaltung der bisherigen zentralen Sportanlage Arzfeld im Rahmen der Teilnahme am Kommunalen Entschuldungsfonds des Landes Rheinland-Pfalz an die Ortsgemeinde Arzfeld abgegeben.

Entsprechend der übereinstimmenden Beschlüsse und getroffenen Vereinbarungen erhält die Ortsgemeinde für die Fremdnutzung auswärtiger Vereine eine Kostenerstattung in Höhe von 7.500,00 EUR. Des Weiteren zahlt der Träger der Grundschule Arzfeld für den Schulsport einen Betrag in Höhe 1.000,00 EUR.

Lfd. Nr. E 10, Buchungsstellen 5220000, 52310000, 52320000

Es fallen Kosten für Unterhaltung und Bewirtschaftung an.

Lfd. Nr. E 11, Buchungsstellen 53450000, 53490000, 53810000

Die Anlage und Pflegegeräte sind abzuschreiben.

Lfd. Nr. E 14, Buchungsstellen 56411000

Es fallen Versicherungsbeiträge für aufstehende Gebäude an.

Lfd. Nr. E 14, Buchungsstellen 56430000

Im Rahmen der Durchführung von gemeindlichen Straßenausbaumaßnahmen sind entsprechend den gesetzlichen Bestimmungen wiederkehrende Beiträge für gemeindliche Verkehrsanlagen zu zahlen.

Der effektiv auf die Ortsgemeinde Arzfeld entfallende Eigenanteil an der laufenden Unterhaltung der Sportanlage Arzfeld beläuft sich entsprechend der Beschlussfassung auf 5.000,00 EUR.



Produkthaushalt 2024

Produkt/Leistung 51130 = Ortsentwicklung Arzfeld

Lfd. Nr. E 12, Buchungsstelle 562500000

Es wird auf die Veranschlagung von Planungskosten in Höhe von 6.000,00 EUR sowie auf die Stellungnahme zum Haushaltsplan 2022 (Email vom 20.01.2022) verwiesen.

Zur Erreichung der Klimaschutzziele der Bundesregierung für 2030 und 2050 sind zusätzliche Maßnahmen zur Verbesserung des Klimaschutzes in den Kommunen und ihren Quartieren durch Steigerung der Energieeffizienz und Umstieg auf erneuerbare Energieversorgung erforderlich.

Zur Umsetzung entsprechender Maßnahmen sind entsprechende Planungskosten zu veranschlagen.

Produkt/Leistung 51131 = „Neue Mitte“ Arzfeld

Lfd. Nr. E 14, Buchungsstelle 562500000

Im Rahmen der Umsetzung dieser Inv.-Maßnahmen „Neu Mitte“ wurden bereits in vorangegangenen Haushaltsjahren entsprechende Haushaltsansätze für Planungskosten pp. geschaffen.

Im Hinblick auf eine zeitnahe Umsetzung der Maßnahmen sind weitere planerische Vorbereitungen und Entscheidungen zu treffen, so dass ein weiterer Planungsansatz in Höhe von 100.000,00 EUR geschaffen wird.

Die Refinanzierung erfolgt im Rahmen der angestrebten Landesförderung bzw. durch Erbringung des Eigenanteils im Rahmen der Erhöhung der Realsteuerhebesätze bei der Grundsteuer B.

Produkt/Leistung 52250 = Bereitstellung von Bauland für den Wohnungsbau

Lfd. Nr. E 4, Buchungsstelle 437000000

Die im Rahmen der Vermarktung der Bauflächen innerhalb der Neubaugebiete vereinnahmten Erschließungsbeiträge werden nunmehr entsprechend der Abschreibungsdauer für die neu errichteten Straßen als Sonderposten periodengerecht aufgelöst.

Produkt/Leistung 54111 = Gemeindestraßen

Lfd. Nr. E 2, Buchungsstelle, 415100000

Die in Vorjahren gewährten Zuwendungen zum Bau der Gemeindestraßen werden entsprechend der Nutzungsdauer aufgelöst.



Produkthaushalt 2024

Lfd. Nr. E 4, Buchungsstelle 43700000

Die in Vorjahren erhaltenen Erträge (Beiträge) zur Mitfinanzierung der Ausbaumaßnahmen der Gemeindestraßen werden entsprechend der Nutzungsdauer aufgelöst (Auflösung des Sonderpostens).

Lfd. Nr. E 6, Buchungsstelle 44250000

Für verschiedene kleinere Anschaffungen (z.B. Hinweisschilder für private Dritte) erhält die Ortsgemeinde einen Erstattungsbetrag.

Lfd. Nr. E 9, Buchungsstellen 50220000, 50320000 und 50420000

Im Rahmen der Straßenunterhaltung fallen Personalkosten an Teilzeitbeschäftigte an.

Lfd. Nr. E 10, Buchungsstellen 52338000 und 52550000

An verschiedenen Gemeindestraßen insbesondere im Bereich der Gehwege stehen aus Gründen der Verkehrssicherheit und zur Wert- und Substanzerhaltung dringende Instandsetzungsarbeiten an. In einigen Bereichen sind die Gehwege abzusenken, damit eine Barrierefreiheit gewährleistet ist.

Nach Mitteilung der Ortsgemeinden sind bei einigen Ortsstraßen dringende Sanierungsarbeiten notwendig, die zur Aufrechterhaltung der Verkehrssicherheit durchgeführt werden müssen.

Der Haushaltsansatz 2024 wurde deshalb um rd. 50.000,00 EUR erhöht.

Nach Prüfung wird ausdrücklich darauf hingewiesen, dass es sich hierbei um Sanierungsarbeiten zur Wert- und Substanzerhaltung handelt.

Lfd. Nr. E 10, Buchungsstellen 523381000

Im Bereich der Gemeindestraße "Siedlungsstraße" pp sind im Hinblick auf die Verkehrssicherheit und zur Wert- und Substanzerhaltung dringende Instandsetzungsarbeiten am Straßenbelag sowie am angrenzenden Gehwegbereich erforderlich.

Nach vorliegenden Kostenermittlung belaufen sich die notwendigen Aufwendungen auf rd. 50.000,00 EUR.

Lfd. Nr. E 10, Buchungsstelle 52531000

Die Entwässerung der Ortsstraßen erfolgt über eine vom Verbandsgemeindewerk vorgehaltene Entwässerungsleitung. Entsprechend vertraglicher Vereinbarung hat sich die Ortsgemeinde an den jährlichen Kosten zu beteiligen.

Lfd. Nr. E 11, Buchungsstellen 53230000, 53580000

Die in Vorjahren erbrachten Aufwendungen werden entsprechend der Nutzungsdauer abgeschrieben.



Produkthaushalt 2024

Produkt/Leistung 54112 = Straßenbeleuchtung

Lfd. Nr. E 10, Buchungsstelle 52200000

Die Straßenbeleuchtung gehört zur allgemeinen Verkehrssicherungspflicht.

Lfd. Nr. E 10, Buchungsstelle 52370000

Im Rahmen des Straßenbeleuchtungsvertrages wird die Straßenlampenunterhaltung vom Versorgungsträger durchgeführt.

Hierfür ist eine vertraglich vereinbarte Unterhaltungskostenpauschale an den Netzbetreiber zu zahlen.

Lfd. Nr. E 11, Buchungsstelle 52370000

Im Haushaltsjahr 2020 erfolgte die Umrüstung der Straßenbeleuchtungsanlage auf die LED-Technik. Bei den Umstellungskosten handelt es sich um einen gezahlten Investitionszuschuss der auf eine Nutzungsdauer von 25 Jahren periodengerecht aufzulösen ist.

Produkt/Leistung 54113 = Buswarteallen

Lfd. Nr. E 2, Buchungsstelle 41510000

Die in Vorjahren gewährten Zuwendungen werden entsprechend der Nutzungsdauer aufgelöst.

Lfd. Nr. E 10, Buchungsstelle 52310000

An den Wartehallen fallen regelmäßig Unterhaltungsarbeiten an.

Lfd. Nr. E 11, Buchungsstellen 53490000 und 53690000

Die in Vorjahren erbrachten Aufwendungen werden entsprechend der Nutzungsdauer abgeschrieben.

Lfd. Nr. E 14, Buchungsstelle 56210100

Zwei Wartehallen stehen auf fremden Grund und Boden. An den jeweiligen Eigentümer ist die vereinbarte Pacht zu zahlen.

Lfd. Nr. E 14, Buchungsstelle 56411000

Für die Wartehallen besteht eine Versicherung gegen Feuer und Sturm. Hierfür ist ein jährlicher Versicherungsbeitrag zu zahlen.

Produkt/Leistung 54150 = Konzessionsabgabe

Lfd. Nr. E 7, Buchungsstelle 46250000

Nach dem abgeschlossenen Konzessionsvertrag wird die Konzessionsabgabe gezahlt.



Produkthaushalt 2024

Produkt/Leistung 55111 = Dorfplatz/Parkplatz

Lfd. Nr. E 5 und E 6, Buchungsstellen 44120000 und 44250000

Der Dorfplatz wird gleichzeitig als Kirmesplatz genutzt. Von den Nutzern sind Miet- und Nebenkosten zu erstatten.

Lfd. Nr. E 10, Buchungsstelle 52200000

Auf dem Dorfplatz befindet sich eine Brunnenanlage. Hier entstehen entsprechende Strom- und Wasserkosten.

Lfd. Nr. E 10, Buchungsstellen 52310000 und 52320000

Brunnenanlage und Blumenanlagen stehen in der Unterhaltungslast der Ortsgemeinde.

Lfd. Nr. E 11, Buchungsstellen 53230000 und 53580000

Die in Vorjahren erbrachten Aufwendungen werden entsprechend der Nutzungsdauer abgeschrieben.

Produkt/Leistung 55112 = Naturpark

Lfd. Nr. E 12, Buchungsstelle 54150000

Die Ortsgemeinde ist Mitglied im Verein „Naturpark Südeifel“ und hat einen entsprechenden Mitgliedsbeitrag zu zahlen.

Produkt/Leistung 55126 = Wanderwege

Lfd. Nr. E 2; Buchungsstelle 41510000

Aus der Anlegung von Wanderwegen sind Sonderposten aus Zuwendungen entsprechend der Nutzungsdauer aufzulösen.

Lfd. Nr. E 11, Buchungsstellen 53720000 und 53850000

Die in Vorjahren erbrachten Aufwendungen werden entsprechend der Nutzungsdauer abgeschrieben.

Produkt/Leistung 55127 = Radweg Neuerburg-Lünebach

Lfd. Nr. E 2; Buchungsstelle 41510000

Aus der Anlegung des Radweges sind Sonderposten aus Zuwendungen entsprechend der Nutzungsdauer aufzulösen.



Produkthaushalt 2024

Lfd. Nr. E 10, Buchungsstelle 52543000

Auf der Radwegetrasse sind im Rahmen der Verkehrssicherungspflicht Unterhaltungsarbeiten notwendig. Es erfolgt vereinbarungsgemäß eine Erstattung an die Verbandsgemeinde Arzfeld.

Lfd. Nr. E 11, Buchungsstelle 53850000

Die in Vorjahren erbrachten Aufwendungen werden entsprechend der Nutzungsdauer abgeschrieben.

Produkt/Leistung 55311 = Friedhof

Der gemeindliche Friedhof wird als kostendeckende Einrichtung vorgehalten. Soweit Einmalbeiträge die tatsächlichen Kosten nicht decken, werden laufende Gebühren nach der Satzung über die Erhebung von Friedhofsgebühren der Ortsgemeinde von den Grabnutzungsberechtigten erhoben, so dass keine Finanzierungslücke entstehen kann.

Die Vorauszahlung an den laufenden Unterhaltungsgebühren nach § 6 der Satzung über die Erhebung von Friedhofsgebühren werden für das Jahr

2024 auf 45,00 EUR je lfdm. Grabstelle (380 Grabstellen)

festgesetzt.

Produkt/Leistung 55510 = Kommunale Forstwirtschaft

Die Bewirtschaftung des Gemeindewaldes erfolgt durch das Forstamt Neuerburg. Der Forstwirtschaftsplan 2024 bildet Grundlage für die hier dargestellten Salden.

Es wird für das Haushaltsjahr 2023 ein Überschuss erwartet, der als allgemeine Deckungsmittel zur Verfügung steht.

Produkt/Leistung 55591 = Land- und Forstwirtschaftswege

Lfd. Nr. E 2, Buchungsstellen 41451000, 41459000, 41510000

Die in Vorjahren gewährten Zuwendungen zum Bau von Wirtschaftswegen werden entsprechend der Nutzungsdauer aufgelöst.

Lfd. Nr. E 4, Buchungsstellen 43230000

Die Unterhaltungsaufwendungen an Feld- und Waldwegen werden von der Jagdgenossenschaft im Wege des Beitragsersatzes erstattet. Damit bleibt die Erhebung von Beiträgen erspart, sofern kein Antrag zur Auszahlung des Reinerlöses gestellt wird.



Produkthaushalt 2024

Lfd. Nr. E 10, Buchungsstelle 52338000

Hier sind die voraussichtlich benötigten Aufwendungen zur Unterhaltung der Feld- und Waldwege veranschlagt.

Lfd. Nr. E 11, Buchungsstelle 53580000

Die in Vorjahren erbrachten Aufwendungen für den Feld- und Waldwegebau werden entsprechend der Nutzungsdauer abgeschrieben.

Produkt/Leistung 57100 = Förderung der Niederlassung von Industrie- und Gewerbebetrieben

Die vor Jahren gewährte Zuweisung der Ortsgemeinde (immaterielle Zuwendung) zur Verbesserung der DSL Breitbandversorgung in Höhe von 40.000,00 EUR wird entsprechend der Nutzungsdauer abgeschrieben.

Produkt/Leistung 57111 = Gewerbegebiet Arzfeld

Lfd. Nr. E 5, Buchungsstelle 44120200

Aus Verpachtung der gemeindlichen Grundstücke werden Pachteinnahmen erzielt.

Lfd. Nr. E 10 und E 14, Buchungsstellen 52200000 bzw. 56810000

Es fallen laufende Bewirtschaftungskosten an. Außerdem ist Grundsteuer zu zahlen.

Produkt/Leistung 57113 = Ausstellungsgelände Arzfeld

Lfd. Nr. E 5, Buchungsstelle 44120000

Aus der Vermietung des Geländes werden Erträge generiert.

Lfd. Nr. E 6, Buchungsstelle 44250000

Es werden Erstattungen im Rahmen der Nutzung geleistet.

Lfd. Nr. E 10, Buchungsstellen 52200000 und 52311000

Es fallen laufende Bewirtschaftungskosten an.

Produkt/Leistung 57312 = Gemeindehaus

Lfd. Nr. E 2, Buchungsstelle 41510000

Die in Vorjahren gewährten Zuwendungen werden entsprechend der Nutzungsdauer aufgelöst.



Produkthaushalt 2024

Lfd. Nr. E 4, Buchungsstelle 43210000

Die Räume im GH können auch für private Feiern und Veranstaltungen angemietet werden. Hierfür ist ein entsprechendes Nutzungsentgelt zu zahlen.

Lfd. Nr. E 5, Buchungsstelle 44120000 und 44120100

Es wird eine Miete für das Sitzungslokal verrechnet. Im Übrigen werden Wohnungen und Geschäftsräume innerhalb des Gebäudes vermietet.

Lfd. Nr. E 6, Buchungsstelle 44250000 und 44250100

Im Rahmen der Inanspruchnahme des Hauses durch Dritte werden die tatsächlich angefallenen Kosten (Strom-, Wasserkosten pp.) erstattet.

Lfd. Nr. E 9, Buchungsstellen 50220000, 50320000 und 50420000

Die Reinigung und Unterhaltung erfolgt durch Teilzeitbeschäftigte.

Lfd. Nr. E 10, Buchungsstelle 52200000

Für das Gebäude fallen Energie-, Wasser-, Abwasser- und Abfallkosten an.

Lfd. Nr. E 10, Buchungsstelle 52313000, 52320000 und 52380000

Für Unterhaltungsaufwendungen wurden Mittel veranschlagt. Im Übrigen fallen allgemeine Bewirtschaftungsaufwendungen an.

Lfd. Nr. E 11, Buchungsstellen 53490000, 53833000

Die in Vorjahren erbrachten Aufwendungen werden entsprechend der Nutzungsdauer abgeschrieben.

Lfd. Nr. E 14, Buchungsstelle 56411000 und 56810000

Für die bestehende Feuerversicherung ist ein Versicherungsbeitrag zu zahlen. Außerdem wird Grundsteuer fällig.

Lfd. Nr. E 14, Buchungsstellen 56430000

Im Rahmen der Durchführung von gemeindlichen Straßenausbaumaßnahmen sind entsprechend den gesetzlichen Bestimmungen wiederkehrende Beiträge für gemeindliche Verkehrsanlagen zu zahlen.

Produkt/Leistung 57318 = Ferienpark

Die gemeindlichen Grundstücksflächen sind an Privatpersonen verpachtet. Es werden Pachteinahmen erzielt.



Produkthaushalt 2024

Ein Teil des Aufkommens dient ab dem Jahre 2015 zur teilweisen Umschuldungsfinanzierung eines Liquiditätskredites in einen erneuten Investitionskredit, den die Kommunalaufsichtsbehörde zur Refinanzierung des seinerzeit aufgenommenen Darlehens für den Grunderwerb genehmigt hat.

Produkt/Leistung 57319 = Fischteichanlage Betzbach

Lfd.-Nr.E 5, Buchungsstelle 44120200

Die Fischteichanlage ist verpachtet. Hierdurch werden Einnahmen erzielt.

Lfd.-Nr. E 6, Buchungsstelle 44250000

Laufende Kosten werden durch den pachtenden Verein erstattet.

Lfd.-Nr. E 10, Buchungsstelle 52200000

Es fallen übliche Aufwendungen an.

Lfd.-Nr. E 14, Buchungsstelle 56411000

Der Beitrag zur Gebäudeversicherung ist zu zahlen.



Produkthaushalt 2024

Gemeinde: 01 Ortsgemeinde Arzfeld

Datum: 06.11.2023

Uhrzeit: 09:42:52

Haupt-Produktbereich	1	Zentrale Verwaltung
Produktbereich	11	Innere Verwaltung
Produktgruppe	111	Verwaltungssteuerung
Produkt	1112	Zentrale Steuerung, Controlling
Leistung	11121	Zentrale Steuerung

Teilergebnishaushalt							
Nr.	Ertrags- und Aufwandsarten	Ergebnis 2022	Plan 2023	Plan 2024	Plan 2025	Plan 2026	Plan 2027
E 6	+ Kostenerstattungen und Kostenumlagen 44250000 Erstattungen	2.909,68 2.909,68	0 0	0 0	0 0	0 0	0 0
E 8	= Summe der laufenden Erträge aus Verwaltungstätigkeit (Summe E 1 bis E 7)	2.909,68	0	0	0	0	0
E 12	- Zuwendungen, Umlagen und sonstige Transferaufwendungen 54150000 an den privaten Bereich Lebenshilfe Prüm	18,41 18,41	20 20	20 20	20 20	20 20	20 20
E 14	- Sonstige laufende Aufwendungen 56140000 Aufwendungen für allgemeine Betreuung der Bediensteten Beitrag Unfallkasse Rheinland-Pfalz 56250000 Sachverständigen-, Gerichts- und ähnliche Aufwendungen 56310000 Büromaterial 56410000 Versicherungsbeiträge 56420000 Beiträge zu Wirtschaftsverbänden, Berufsvertretungen und Vereinen Gewerbeverein Arzfeld u. Umgebung Verkehrsverein Islek Islek ohne Grenzen 56430000 Beitrag GstB 56930000 Repräsentationen in 2024 2 x Gold. Hochzeit 2 x diamantene Hochzeit 2 x 80 Jahre 6 x 85 Jahre 4 x 90 Jahre 1 x 95 Jahre	14.976,75 1.232,01 3.286,46 612,55 5.592,74 942,40 734,64 2.575,95	13.950 1.250 2.000 1.500 5.700 950 750 1.800	16.400 1.300 4.000 1.500 6.000 950 850 1.800	16.400 1.300 4.000 1.500 6.000 950 850 1.800	16.400 1.300 4.000 1.500 6.000 950 850 1.800	16.400 1.300 4.000 1.500 6.000 950 850 1.800
E 15	= Summe der laufenden Aufwendungen aus Verwaltungstätigkeit (Summe E 9 bis E 14)	14.995,16	13.970	16.420	16.420	16.420	16.420
E 16	= Laufendes Ergebnis aus Verwaltungstätigkeit (Saldo E 8 und E 15)	-12.085,48	-13.970	-16.420	-16.420	-16.420	-16.420
E 20	= Ordentliches Ergebnis (Summe E 16 bis E 19)	-12.085,48	-13.970	-16.420	-16.420	-16.420	-16.420
E 23	= Jahresergebnis (Jahresüberschuss / Jahresfehlbetrag) des Teilhaushalts (Summe E 20 bis E 22)	-12.085,48	-13.970	-16.420	-16.420	-16.420	-16.420

Teilfinanzhaushalt							
Nr.	Ein- und Auszahlungsarten	Ergebnis 2022	Plan 2023	Plan 2024	Plan 2025	Plan 2026	Plan 2027
F 6	+ Kostenerstattungen und Kostenumlagen 64250000 Erstattungen	2.909,68 2.909,68	0 0	0 0	0 0	0 0	0 0
F 8	= Summe der laufenden Einzahlungen aus Verwaltungstätigkeit (Summe F 1 bis F 7)	2.909,68	0	0	0	0	0
F 12	- Zuwendungen, Umlagen und sonstige Transferauszahlungen	18,41	20	20	20	20	20



Produkthaushalt 2024

Gemeinde: 01 Ortsgemeinde Arzfeld

Datum: 06.11.2023
Uhrzeit: 09:42:52

Haupt-Produktbereich	1	Zentrale Verwaltung
Produktbereich	11	Innere Verwaltung
Produktgruppe	111	Verwaltungssteuerung
Produkt	1112	Zentrale Steuerung, Controlling
Leistung	11121	Zentrale Steuerung

Teilfinanzhaushalt							
Nr.	Ein- und Auszahlungsarten	Ergebnis 2022	Plan 2023	Plan 2024	Plan 2025	Plan 2026	Plan 2027
	74150000 an den privaten Bereich	18,41	20	20	20	20	20
	Lebenshilfe Prüm						
F 14	- Sonstige laufende Auszahlungen	14.976,75	13.950	16.400	16.400	16.400	16.400
	76140000 Auszahlungen für allgemeine Betreuung der Bediensteten	1.232,01	1.250	1.300	1.300	1.300	1.300
	Beitrag Unfallkasse Rheinland-Pfalz						
	76250000 Sachverständigen-, Gerichts- und ähnliche Auszahlungen	3.286,46	2.000	4.000	4.000	4.000	4.000
	76310000 Büromaterial	612,55	1.500	1.500	1.500	1.500	1.500
	76410000 Versicherungsbeiträge	5.592,74	5.700	6.000	6.000	6.000	6.000
	76420000 Beiträge zu Wirtschaftsverbänden, Berufsvertretungen und Vereinen	942,40	950	950	950	950	950
	Gewerbeverein Arzfeld u. Umgebung						
	Verkehrsverein Islek						
	Islek ohne Grenzen						
	76430000 sonstige Beiträge	734,64	750	850	850	850	850
	76930000 Repräsentationen in 2024	2.575,95	1.800	1.800	1.800	1.800	1.800
	2 x Gold. Hochzeit						
	2 x diamantene Hochzeit						
	2 x 80 Jahre						
	6 x 85 Jahre						
	4 x 90 Jahre						
	1 x 95 Jahre						
F 15	= Summe der laufenden Auszahlungen aus Verwaltungstätigkeit (Summe F 9 bis F14)	14.995,16	13.970	16.420	16.420	16.420	16.420
F 16	= Saldo der laufenden Ein- und Auszahlungen aus Verwaltungstätigkeit	-12.085,48	-13.970	-16.420	-16.420	-16.420	-16.420
F 20	= Saldo der ordentlichen Ein- und Auszahlungen (Summe F 16 + F 19)	-12.085,48	-13.970	-16.420	-16.420	-16.420	-16.420
F 23	= Summe der ordentlichen und außerordentlichen Ein- und Auszahlungen (Summe F 21 + F 22)	-12.085,48	-13.970	-16.420	-16.420	-16.420	-16.420
F 34	= Finanzmittelüberschuss /-fehlbetrag des Teilhaushalts (Summe F 23 + F 33)	-12.085,48	-13.970	-16.420	-16.420	-16.420	-16.420



Produkthaushalt 2024

Gemeinde: 01 Ortsgemeinde Arzfeld

Datum: 06.11.2023
Uhrzeit: 09:42:52

Haupt-Produktbereich	1	Zentrale Verwaltung
Produktbereich	11	Innere Verwaltung
Produktgruppe	111	Verwaltungssteuerung
Produkt	1114	Gremien
Leistung	11141	Angelegenheiten des Rates und Ausschüsse

Teilergebnishaushalt							
Nr.	Ertrags- und Aufwandsarten	Ergebnis 2022	Plan 2023	Plan 2024	Plan 2025	Plan 2026	Plan 2027
E 6	+ Kostenerstattungen und Kostenumlagen	1.753,92	1.800	1.800	1.800	1.800	1.800
	44290000 von Sonstigen -Einbehalt der luxemburgerischen AN-SV Beiträge	1.753,92	1.800	1.800	1.800	1.800	1.800
E 7	+ Sonstige laufende Erträge	11.376,00	11.400	12.850	12.850	12.850	12.850
	46614000 Erträge aus der Auflösung von Rückstellungen	11.376,00	11.400	12.850	12.850	12.850	12.850
E 8	= Summe der laufenden Erträge aus Verwaltungstätigkeit (Summe E 1 bis E 7)	13.129,92	13.200	14.650	14.650	14.650	14.650
E 9	- Personal- und Versorgungsaufwendungen	35.266,75	35.250	37.375	37.375	37.375	37.375
	50110000 Bürgermeister	20.314,64	19.950	20.540	20.540	20.540	20.540
	50420000 Arbeitnehmer Sozial	54,11	250	250	250	250	250
	51130000 Ehrensold	11.376,00	11.400	12.850	12.850	12.850	12.850
	51700000 Zuführungen zu Ehrensoldrückstellungen Ehrensold	3.522,00	3.650	3.735	3.735	3.735	3.735
E 10	- Aufwendungen für Sach- und Dienstleistungen	32,31	500	500	500	500	500
	52470000 Sonstige Verbrauchsmittel	32,31	500	500	500	500	500
E 14	- Sonstige laufenden Aufwendungen	3.905,28	4.220	4.220	4.220	4.220	4.220
	56211000 Miete Sitzungslokal	3.000,00	3.000	3.000	3.000	3.000	3.000
	56341000 Fernmeldegebühren - Handy Ortsbürgermeister	611,31	720	720	720	720	720
	56920000 Verfügungsmittel	293,97	500	500	500	500	500
E 15	= Summe der laufenden Aufwendungen aus Verwaltungstätigkeit (Summe E 9 bis E 14)	39.204,34	39.970	42.095	42.095	42.095	42.095
E 16	= Laufendes Ergebnis aus Verwaltungstätigkeit (Saldo E 8 und E 15)	-26.074,42	-26.770	-27.445	-27.445	-27.445	-27.445
E 20	= Ordentliches Ergebnis (Summe E 16 bis E 19)	-26.074,42	-26.770	-27.445	-27.445	-27.445	-27.445
E 23	= Jahresergebnis (Jahresüberschuss / Jahresfehlbetrag) des Teilhaushalts (Summe E 20 bis E 22)	-26.074,42	-26.770	-27.445	-27.445	-27.445	-27.445

Teilfinanzhaushalt							
Nr.	Ein- und Auszahlungsarten	Ergebnis 2022	Plan 2023	Plan 2024	Plan 2025	Plan 2026	Plan 2027
F 6	+ Kostenerstattungen und Kostenumlagen	1.753,92	1.800	1.800	1.800	1.800	1.800
	64290000 von Sonstigen	1.753,92	1.800	1.800	1.800	1.800	1.800
F 8	= Summe der laufenden Einzahlungen aus Verwaltungstätigkeit (Summe F 1 bis F 7)	1.753,92	1.800	1.800	1.800	1.800	1.800
F 9	- Personal- und Versorgungsauszahlungen	31.744,75	31.600	33.640	33.640	33.640	33.640
	70110000 Bürgermeister	20.314,64	19.950	20.540	20.540	20.540	20.540
	70420000 Arbeitnehmer Sozial	54,11	250	250	250	250	250
	71130000 ehrenamtlich Tätige	11.376,00	11.400	12.850	12.850	12.850	12.850
F 10	- Auszahlungen für Sach- und Dienstleistungen	32,31	500	500	500	500	500
	72470000 Sonstige Verbrauchsmittel	32,31	500	500	500	500	500
F 14	- Sonstige laufende Auszahlungen	3.905,28	4.220	4.220	4.220	4.220	4.220
	76211000 Miete Sitzungslokal	3.000,00	3.000	3.000	3.000	3.000	3.000
	76341000 Fernmeldegebühren	611,31	720	720	720	720	720
	76920000 Verfügungsmittel	293,97	500	500	500	500	500
F 15	= Summe der laufenden Auszahlungen aus Verwaltungstätigkeit (Summe F 9 bis F14)	35.682,34	36.320	38.360	38.360	38.360	38.360
F 16	= Saldo der laufenden Ein- und Auszahlungen aus Verwaltungstätigkeit	-33.928,42	-34.520	-36.560	-36.560	-36.560	-36.560



Produkthaushalt 2024

Gemeinde: 01 Ortsgemeinde Arzfeld

Datum: 06.11.2023

Uhrzeit: 09:42:52

Haupt-Produktbereich	1	Zentrale Verwaltung
Produktbereich	11	Innere Verwaltung
Produktgruppe	111	Verwaltungssteuerung
Produkt	1114	Gremien
Leistung	11141	Angelegenheiten des Rates und Ausschüsse

Teilfinanzhaushalt							
Nr.	Ein- und Auszahlungsarten	Ergebnis 2022	Plan 2023	Plan 2024	Plan 2025	Plan 2026	Plan 2027
F 20	= Saldo der ordentlichen Ein- und Auszahlungen (Summe F 16 + F 19)	-33.928,42	-34.520	-36.560	-36.560	-36.560	-36.560
F 23	Summe der ordentlichen und außerordentlichen Ein- und Auszahlungen (Summe F 21 + F 22)	-33.928,42	-34.520	-36.560	-36.560	-36.560	-36.560
F 34	= Finanzmittelüberschuss /-fehlbetrag des Teilhaushalts (Summe F 23 + F 33)	-33.928,42	-34.520	-36.560	-36.560	-36.560	-36.560



Produkthaushalt 2024

Gemeinde: 01 Ortsgemeinde Arzfeld

Datum: 06.11.2023

Uhrzeit: 09:42:52

Haupt-Produktbereich	1	Zentrale Verwaltung
Produktbereich	11	Innere Verwaltung
Produktgruppe	114	Zentrale Dienste
Produkt	1142	Liegenschaften
Leistung	11421	Unbebaute Grundstücke

Teilergebnishaushalt							
Nr.	Ertrags- und Aufwandsarten	Ergebnis 2022	Plan 2023	Plan 2024	Plan 2025	Plan 2026	Plan 2027
E 5	+ Privatrechtliche Leistungsentgelte	24.322,12	25.400	35.125	35.125	35.125	35.125
	44120200 Pachten Grundstücke	48,00	125	125	125	125	125
	Pachten						
	Flur 7 Nr. 1/7						
	44120201 Pachten PV Anlage Freifläche	24.274,12	25.275	35.000	35.000	35.000	35.000
E 6	+ Kostenerstattungen und Kostenumlagen	0,00	270	270	270	270	270
	44243000 von Gemeinden und Gemeindeverbänden	0,00	170	170	170	170	170
	Erstattung Aufwendungen Aktion Saubere Landschaft						
	44250000 Erstattungen	0,00	100	100	100	100	100
E 8	= Summe der laufenden Erträge aus Verwaltungstätigkeit (Summe E 1 bis E 7)	24.322,12	25.670	35.395	35.395	35.395	35.395
E 10	- Aufwendungen für Sach- und Dienstleistungen	5.524,08	2.350	2.850	2.850	2.850	2.850
	52200000 Aufwendungen für Energie / Wasser / Abwasser / Abfall	2.374,33	1.500	2.000	2.000	2.000	2.000
	52310000 Unterhaltung der Grundstücke, Außenanlagen, Gebäude und Gebäudeeinrichtungen	2.747,95	500	500	500	500	500
	52440000 Aufwendungen Aktion Saubere Landschaft	401,80	350	350	350	350	350
E 14	- Sonstige laufende Aufwendungen	4.703,89	20.165	5.165	5.165	5.165	5.165
	56250000 Sachverständigen-, Gerichts- und ähnliche Aufwendungen	4.539,89	20.000	5.000	5.000	5.000	5.000
	56810000 Grundsteuer	164,00	165	165	165	165	165
E 15	= Summe der laufenden Aufwendungen aus Verwaltungstätigkeit (Summe E 9 bis E 14)	10.227,97	22.515	8.015	8.015	8.015	8.015
E 16	= Laufendes Ergebnis aus Verwaltungstätigkeit (Saldo E 8 und E 15)	14.094,15	3.155	27.380	27.380	27.380	27.380
E 20	= Ordentliches Ergebnis (Summe E 16 bis E 19)	14.094,15	3.155	27.380	27.380	27.380	27.380
E 23	= Jahresergebnis (Jahresüberschuss / Jahresfehlbetrag) des Teilhaushalts (Summe E 20 bis E 22)	14.094,15	3.155	27.380	27.380	27.380	27.380

Teilfinanzhaushalt							
Nr.	Ein- und Auszahlungsarten	Ergebnis 2022	Plan 2023	Plan 2024	Plan 2025	Plan 2026	Plan 2027
F 5	+ Privatrechtliche Leistungsentgelte	24.322,12	25.400	35.125	35.125	35.125	35.125
	64120200 Pachten Grundstücke	24.322,12	25.400	35.125	35.125	35.125	35.125
	Pachten						
	Flur 7 Nr. 1/7						
F 6	+ Kostenerstattungen und Kostenumlagen	0,00	270	270	270	270	270
	64243000 von Gemeinden und Gemeindeverbänden	0,00	170	170	170	170	170
	Erstattung Aufwendungen Aktion Saubere Landschaft						
	64250000 Erstattungen	0,00	100	100	100	100	100
F 8	= Summe der laufenden Einzahlungen aus Verwaltungstätigkeit (Summe F 1 bis F 7)	24.322,12	25.670	35.395	35.395	35.395	35.395
F 10	- Auszahlungen für Sach- und Dienstleistungen	5.524,08	2.350	2.850	2.850	2.850	2.850
	72200000 Auszahlungen für Energie / Wasser / Abwasser / Abfall	2.374,33	1.500	2.000	2.000	2.000	2.000
	72310000 Unterhaltung der Grundstücke, Außenanlagen, Gebäude und Gebäudeeinrichtungen	2.747,95	500	500	500	500	500



Produkthaushalt 2024

Gemeinde: 01 Ortsgemeinde Arzfeld

Datum: 06.11.2023
Uhrzeit: 09:42:52

Haupt-Produktbereich	1	Zentrale Verwaltung
Produktbereich	11	Innere Verwaltung
Produktgruppe	114	Zentrale Dienste
Produkt	1142	Liegenschaften
Leistung	11421	Unbebaute Grundstücke

Teilfinanzhaushalt							
Nr.	Ein- und Auszahlungsarten	Ergebnis 2022	Plan 2023	Plan 2024	Plan 2025	Plan 2026	Plan 2027
	72440000 Laborbedarf, Werkstättenbedarf, Lebensmittel, Arzneimittel, Verbandstoffe, Sanitätsverbrauchsmaterial, Baumaterial, sonstiger Anstaltsbedarf, Saat- und Pflanzgut	401,80	350	350	350	350	350
F 14	- Sonstige laufende Auszahlungen	4.703,89	20.165	5.165	5.165	5.165	5.165
	76250000 Sachverständigen-, Gerichts- und ähnliche Auszahlungen	4.539,89	20.000	5.000	5.000	5.000	5.000
	76810000 Grundsteuer	164,00	165	165	165	165	165
F 15	= Summe der laufenden Auszahlungen aus Verwaltungstätigkeit (Summe F 9 bis F14)	10.227,97	22.515	8.015	8.015	8.015	8.015
F 16	= Saldo der laufenden Ein- und Auszahlungen aus Verwaltungstätigkeit	14.094,15	3.155	27.380	27.380	27.380	27.380
F 20	= Saldo der ordentlichen Ein- und Auszahlungen (Summe F 16 + F 19)	14.094,15	3.155	27.380	27.380	27.380	27.380
F 23	= Summe der ordentlichen und außerordentlichen Ein- und Auszahlungen (Summe F 21 + F 22)	14.094,15	3.155	27.380	27.380	27.380	27.380
F 24	+ Einzahlungen aus Investitionszuwendungen	344.251,36	0	0	0	0	0
	68159000 vom sonstigen privaten Bereich	344.251,36	0	0	0	0	0
F 26	+ Sonstige Investitionseinzahlungen	5.927,14	5.930	0	0	0	0
	68510000 Einzahlungen für unbebaute Grundstücke und grundstücksgleiche Rechte Flur 7, Nr. 38/36 Bauplatz Im Wiesengrund Flur 8, Nr. 42/4 Hauptstraße Flur 8, Nr. 38 Hauptstraße 22	5.927,14	5.930	0	0	0	0
F 27	= Summe der Einzahlungen aus Investitionstätigkeit (Summe F 24 bis F 26)	350.178,50	5.930	0	0	0	0
F 29	- Auszahlungen für Sachanlagen	20.000,00	25.000	0	0	0	0
	78590000 Auszahlungen für Anlagen im Bau und für geleistete Anzahlungen	20.000,00	25.000	0	0	0	0
F 32	= Summe der Auszahlungen aus Investitionstätigkeit (Summe F 28 bis F 31)	20.000,00	25.000	0	0	0	0
F 33	= Saldo der Ein- und Auszahlungen aus Investitionstätigkeit (Saldo F 27 und F 32)	330.178,50	-19.070	0	0	0	0
F 34	= Finanzmittelüberschuss /-fehlbetrag des Teilhaushalts (Summe F 23 + F 33)	344.272,65	-15.915	27.380	27.380	27.380	27.380

Teilfinanzhaushalt (Investitionen)							
Nr.	Ein- und Auszahlungsarten	Ergebnis 2022	Plan 2023	Plan 2024	Plan 2025	Plan 2026	Plan 2027
	Summe der Einzahlungen aus Investitionstätigkeit	350.178,50	5.930	0	0	0	0
	68159000 vom sonstigen privaten Bereich	344.251,36	0	0	0	0	0
	68510000 Einzahlungen für unbebaute Grundstücke und grundstücksgleiche Rechte Flur 7, Nr. 38/36 Bauplatz Im Wiesengrund Flur 8, Nr. 42/4 Hauptstraße Flur 8, Nr. 38 Hauptstraße 22	5.927,14	5.930	0	0	0	0
	Summe der Auszahlungen aus Investitionstätigkeit	20.000,00	25.000	0	0	0	0
	78590000 Auszahlungen für Anlagen im Bau und für geleistete Anzahlungen	20.000,00	25.000	0	0	0	0



Produkthaushalt 2024

Gemeinde: 01 Ortsgemeinde Arzfeld

Datum: 06.11.2023

Uhrzeit: 09:42:52

Haupt-Produktbereich	1	Zentrale Verwaltung
Produktbereich	11	Innere Verwaltung
Produktgruppe	114	Zentrale Dienste
Produkt	1142	Liegenschaften
Leistung	11421	Unbebaute Grundstücke

Teilfinanzhaushalt (Investitionen)

Nr.	Ein- und Auszahlungsarten	Ergebnis 2022	Plan 2023	Plan 2024	Plan 2025	Plan 2026	Plan 2027
	darunter:						
	Saldo der Ein- und Auszahlungen aus Investitionstätigkeit	330.178,50	-19.070	0	0	0	0



Produkthaushalt 2024

Gemeinde: 01 Ortsgemeinde Arzfeld

Datum: 06.11.2023

Uhrzeit: 09:42:52

Haupt-Produktbereich	1	Zentrale Verwaltung
Produktbereich	11	Innere Verwaltung
Produktgruppe	114	Zentrale Dienste
Produkt	1142	Liegenschaften
Leistung	11423	Wohnhaus Schulstraße

Teilergebnishaushalt							
Nr.	Ertrags- und Aufwandsarten	Ergebnis 2022	Plan 2023	Plan 2024	Plan 2025	Plan 2026	Plan 2027
E 8	= Summe der laufenden Erträge aus Verwaltungstätigkeit (Summe E 1 bis E 7)	0,00	0	0	0	0	0
E 10	- Aufwendungen für Sach- und Dienstleistungen <i>52200000 Aufwendungen für Energie / Wasser / Abwasser / Abfall</i>	-124,00 -124,00	0 0	0 0	0 0	0 0	0 0
E 14	- Sonstige laufende Aufwendungen <i>56810000 Grundsteuer</i>	44,00 44,00	0 0	0 0	0 0	0 0	0 0
E 15	= Summe der laufenden Aufwendungen aus Verwaltungstätigkeit (Summe E 9 bis E 14)	-80,00	0	0	0	0	0
E 16	= Laufendes Ergebnis aus Verwaltungstätigkeit (Saldo E 8 und E 15)	80,00	0	0	0	0	0
E 19	= Saldo der Zins- und sonstigen Finanzerträge und -aufwendungen (Saldo E 17 und E 18)	0,00	0	0	0	0	0
E 20	= Ordentliches Ergebnis (Summe E 16 bis E 19)	80,00	0	0	0	0	0
E 22	Saldo aus internen Leistungsbeziehungen	0,00	0	0	0	0	0
E 23	= Jahresergebnis (Jahresüberschuss / Jahresfehlbetrag) des Teilhaushalts (Summe E 20 bis E 22)	80,00	0	0	0	0	0

Teilfinanzhaushalt							
Nr.	Ein- und Auszahlungsarten	Ergebnis 2022	Plan 2023	Plan 2024	Plan 2025	Plan 2026	Plan 2027
F 8	= Summe der laufenden Einzahlungen aus Verwaltungstätigkeit (Summe F 1 bis F 7)	0,00	0	0	0	0	0
F 10	- Auszahlungen für Sach- und Dienstleistungen <i>72200000 Auszahlungen für Energie / Wasser / Abwasser / Abfall</i>	-124,00 -124,00	0 0	0 0	0 0	0 0	0 0
F 14	- Sonstige laufende Auszahlungen <i>76810000 Grundsteuer</i>	44,00 44,00	0 0	0 0	0 0	0 0	0 0
F 15	= Summe der laufenden Auszahlungen aus Verwaltungstätigkeit (Summe F 9 bis F14)	-80,00	0	0	0	0	0
F 16	= Saldo der laufenden Ein- und Auszahlungen aus Verwaltungstätigkeit	80,00	0	0	0	0	0
F 19	= Saldo der Zins- und der sonstigen Finanzein- und -auszahlungen	0,00	0	0	0	0	0
F 20	= Saldo der ordentlichen Ein- und Auszahlungen (Summe F 16 + F 19)	80,00	0	0	0	0	0
F 22	Saldo der Ein- und Auszahlungen aus internen Leistungsbeziehungen	0,00	0	0	0	0	0
F 23	Summe der ordentlichen und außerordentlichen Ein- und Auszahlungen (Summe F 21 + F 22)	80,00	0	0	0	0	0
F 27	= Summe der Einzahlungen aus Investitionstätigkeit (Summe F 24 bis F 26)	0,00	0	0	0	0	0
F 29	- Auszahlungen für Sachanlagen <i>78590000 Auszahlungen für Anlagen im Bau und für geleistete Anzahlungen</i>	22.637,53 22.637,53	0 0	0 0	0 0	0 0	0 0
F 32	= Summe der Auszahlungen aus Investitionstätigkeit (Summe F 28 bis F 31)	22.637,53	0	0	0	0	0



Produkthaushalt 2024

Gemeinde: 01 Ortsgemeinde Arzfeld

Datum: 06.11.2023

Uhrzeit: 09:42:52

Haupt-Produktbereich	1	Zentrale Verwaltung
Produktbereich	11	Innere Verwaltung
Produktgruppe	114	Zentrale Dienste
Produkt	1142	Liegenschaften
Leistung	11423	Wohnhaus Schulstraße

Teilfinanzhaushalt

Nr.	Ein- und Auszahlungsarten	Ergebnis 2022	Plan 2023	Plan 2024	Plan 2025	Plan 2026	Plan 2027
F 33	= Saldo der Ein- und Auszahlungen aus Investitionstätigkeit (Saldo F 27 und F 32)	-22.637,53	0	0	0	0	0
F 34	= Finanzmittelüberschuss /-fehlbetrag des Teilhaushalts (Summe F 23 + F 33)	-22.557,53	0	0	0	0	0

Teilfinanzhaushalt (Investitionen)

Nr.	Ein- und Auszahlungsarten	Ergebnis 2022	Plan 2023	Plan 2024	Plan 2025	Plan 2026	Plan 2027
	Summe der Auszahlungen aus Investitionstätigkeit	22.637,53	0	0	0	0	0
	78590000 Auszahlungen für Anlagen im Bau und für geleistete Anzahlungen	22.637,53	0	0	0	0	0
	darunter:						
	Saldo der Ein- und Auszahlungen aus Investitionstätigkeit	-22.637,53	0	0	0	0	0



Produkthaushalt 2024

Gemeinde: 01 Ortsgemeinde Arzfeld

Datum: 06.11.2023
Uhrzeit: 09:42:52

Haupt-Produktbereich	1	Zentrale Verwaltung
Produktbereich	11	Innere Verwaltung
Produktgruppe	114	Zentrale Dienste
Produkt	1142	Liegenschaften
Leistung	11425	Kapelle Hölzchen

Teilergebnishaushalt							
Nr.	Ertrags- und Aufwandsarten	Ergebnis 2022	Plan 2023	Plan 2024	Plan 2025	Plan 2026	Plan 2027
E 2	+ Zuwendungen, allgemeine Umlagen und sonstige Transfererträge <i>41510000 Sonderposten aus Zuwendungen</i>	364,00	364	364	364	364	364
E 8	= Summe der laufenden Erträge aus Verwaltungstätigkeit (Summe E 1 bis E 7)	364,00	364	364	364	364	364
E 10	- Aufwendungen für Sach- und Dienstleistungen <i>52200000 Aufwendungen für Energie / Wasser / Abwasser / Abfall</i> <i>52313000 Gebäude einschließlich der Bestandteile, die dem Gebäude zuzurechnen sind</i>	3.893,09	900	900	900	900	900
E 11	- Abschreibungen <i>53490000 mit sonstigen Gebäuden</i>	509,00	509	509	509	509	509
E 14	- Sonstige laufende Aufwendungen <i>56411000 Gebäudeversicherungen</i>	126,26	140	155	155	155	155
E 15	= Summe der laufenden Aufwendungen aus Verwaltungstätigkeit (Summe E 9 bis E 14)	4.528,35	1.549	1.564	1.564	1.564	1.564
E 16	= Laufendes Ergebnis aus Verwaltungstätigkeit (Saldo E 8 und E 15)	-4.164,35	-1.185	-1.200	-1.200	-1.200	-1.200
E 20	= Ordentliches Ergebnis (Summe E 16 bis E 19)	-4.164,35	-1.185	-1.200	-1.200	-1.200	-1.200
E 23	= Jahresergebnis (Jahresüberschuss / Jahresfehlbetrag) des Teilhaushalts (Summe E 20 bis E 22)	-4.164,35	-1.185	-1.200	-1.200	-1.200	-1.200

Teilfinanzhaushalt							
Nr.	Ein- und Auszahlungsarten	Ergebnis 2022	Plan 2023	Plan 2024	Plan 2025	Plan 2026	Plan 2027
F 8	= Summe der laufenden Einzahlungen aus Verwaltungstätigkeit (Summe F 1 bis F 7)	0,00	0	0	0	0	0
F 10	- Auszahlungen für Sach- und Dienstleistungen <i>72200000 Auszahlungen für Energie / Wasser / Abwasser / Abfall</i> <i>72313000 Gebäude einschließlich der Bestandteile, die dem Gebäude zuzurechnen sind</i>	3.893,09	900	900	900	900	900
F 14	- Sonstige laufende Auszahlungen <i>76411000 Gebäudeversicherungen</i>	126,26	140	155	155	155	155
F 15	= Summe der laufenden Auszahlungen aus Verwaltungstätigkeit (Summe F 9 bis F14)	4.019,35	1.040	1.055	1.055	1.055	1.055
F 16	= Saldo der laufenden Ein- und Auszahlungen aus Verwaltungstätigkeit	-4.019,35	-1.040	-1.055	-1.055	-1.055	-1.055
F 20	= Saldo der ordentlichen Ein- und Auszahlungen (Summe F 16 + F 19)	-4.019,35	-1.040	-1.055	-1.055	-1.055	-1.055
F 23	= Summe der ordentlichen und außerordentlichen Ein- und Auszahlungen (Summe F 21 + F 22)	-4.019,35	-1.040	-1.055	-1.055	-1.055	-1.055
F 34	= Finanzmittelüberschuss /-fehlbetrag des Teilhaushalts (Summe F 23 + F 33)	-4.019,35	-1.040	-1.055	-1.055	-1.055	-1.055



Produkthaushalt 2024

Gemeinde: 01 Ortsgemeinde Arzfeld

Datum: 06.11.2023

Uhrzeit: 09:42:52

Haupt-Produktbereich	1	Zentrale Verwaltung
Produktbereich	11	Innere Verwaltung
Produktgruppe	114	Zentrale Dienste
Produkt	1143	Bauhof
Leistung	11431	Bauhof

Teilergebnishaushalt							
Nr.	Ertrags- und Aufwandsarten	Ergebnis 2022	Plan 2023	Plan 2024	Plan 2025	Plan 2026	Plan 2027
E 6	+ Kostenerstattungen und Kostenumlagen	1.944,00	3.500	4.000	4.000	4.000	4.000
	44243000 von Gemeinden und Gemeindeverbänden	1.944,00	1.500	2.000	2.000	2.000	2.000
	44259000 vom sonstigen privaten Bereich	0,00	2.000	2.000	2.000	2.000	2.000
E 8	= Summe der laufenden Erträge aus Verwaltungstätigkeit (Summe E 1 bis E 7)	1.944,00	3.500	4.000	4.000	4.000	4.000
E 9	- Personal- und Versorgungsaufwendungen	80.792,83	85.600	91.100	91.100	91.100	91.100
	50220000 Entgelt Arbeitnehmer	62.706,36	66.400	71.000	71.000	71.000	71.000
	50320000 Arbeitnehmer ZVK	4.882,68	5.200	5.600	5.600	5.600	5.600
	50420000 Arbeitnehmer Sozial	13.203,79	14.000	14.500	14.500	14.500	14.500
E 10	- Aufwendungen für Sach- und Dienstleistungen	26.085,83	26.000	26.000	26.000	26.000	26.000
	52200000 Aufwendungen für Energie / Wasser / Abwasser / Abfall	1.065,47	1.500	1.500	1.500	1.500	1.500
	52320000 Bewirtschaftung der Grundstücke, Außenanlagen, Gebäude und Gebäudeeinrichtungen	0,00	2.000	2.000	2.000	2.000	2.000
	52350000 Fahrzeugunterhaltung	10.517,18	8.000	8.000	8.000	8.000	8.000
	52380000 Geringwertige Geräte, Ausstattungs-, Ausrüstungs- und sonstige Gebrauchsgegenstände	5.519,91	8.000	8.000	8.000	8.000	8.000
	52543000 an Gemeinden und Gemeindeverbände	4.549,70	3.000	3.000	3.000	3.000	3.000
	52543100 Kostenerstattung für Diesel an VG	4.433,57	3.500	3.500	3.500	3.500	3.500
E 11	- Abschreibungen	8.865,00	8.824	8.742	2.407	2.407	2.407
	53810000 Fahrzeuge	6.942,00	6.942	6.945	2.020	2.020	2.020
	53820000 Maschinen und technische Anlagen	1.824,00	1.783	1.697	387	387	387
	53850000 Betriebs- und Geschäftsausstattung	99,00	99	100	0	0	0
E 14	- Sonstige laufende Aufwendungen	8.452,89	8.785	8.835	8.835	8.835	8.835
	56130000 Aufwendungen für übernommene Reisekosten für Dienstreisen und Dienstgänge	0,00	300	300	300	300	300
	56210100 Mieten und Pachten	6.977,40	7.000	7.000	7.000	7.000	7.000
	Miete Bauhofgebäude und Halle Bauhof						
	56341000 Fermeldegebühren	703,29	660	660	660	660	660
	56412000 Kfz-Versicherungen	772,20	750	800	800	800	800
	56820000 Kraftfahrzeugsteuer	0,00	75	75	75	75	75
E 15	= Summe der laufenden Aufwendungen aus Verwaltungstätigkeit (Summe E 9 bis E 14)	124.196,55	129.209	134.677	128.342	128.342	128.342
E 16	= Laufendes Ergebnis aus Verwaltungstätigkeit (Saldo E 8 und E 15)	-122.252,55	-125.709	-130.677	-124.342	-124.342	-124.342
E 18	- Zinsaufwendungen und sonstige Finanzaufwendungen	448,99	450	450	450	450	450
	57430000 an Gemeinden und Gemeindeverbände	448,99	450	450	450	450	450
	Erstattung Zinsen für Darlehen Schlepper und Aufsitzmäher						
E 19	= Saldo der Zins -und sonstigen Finanzerträge und -aufwendungen (Saldo E 17 und E 18)	-448,99	-450	-450	-450	-450	-450
E 20	= Ordentliches Ergebnis (Summe E 16 bis E 19)	-122.701,54	-126.159	-131.127	-124.792	-124.792	-124.792
E 22	= Saldo aus internen Leistungsbeziehungen	122.701,54	126.159	131.127	124.792	124.792	124.792
E 23	= Jahresergebnis (Jahresüberschuss / Jahresfehlbetrag) des Teilhaushalts (Summe E 20 bis E 22)	0,00	0	0	0	0	0



Produkthaushalt 2024

Gemeinde: 01 Ortsgemeinde Arzfeld

Datum: 06.11.2023

Uhrzeit: 09:42:52

Haupt-Produktbereich	1	Zentrale Verwaltung
Produktbereich	11	Innere Verwaltung
Produktgruppe	114	Zentrale Dienste
Produkt	1143	Bauhof
Leistung	11431	Bauhof

Teilfinanzhaushalt								
Nr.	Ein- und Auszahlungsarten	Ergebnis 2022	Plan 2023	Plan 2024	Plan 2025	Plan 2026	Plan 2027	
F 6	+	Kostenerstattungen und Kostenumlagen	1.944,00	3.500	4.000	4.000	4.000	4.000
		64243000 von Gemeinden und Gemeindeverbänden	1.944,00	1.500	2.000	2.000	2.000	2.000
		64290000 von Sonstigen	0,00	2.000	2.000	2.000	2.000	2.000
F 8	=	Summe der laufenden Einzahlungen aus Verwaltungstätigkeit (Summe F 1 bis F 7)	1.944,00	3.500	4.000	4.000	4.000	4.000
F 9	-	Personal- und Versorgungsauszahlungen	80.792,83	85.600	91.100	91.100	91.100	91.100
		70220000 Entgelte Arbeitnehmer	62.706,36	66.400	71.000	71.000	71.000	71.000
		70320000 Arbeitnehmer ZVK	4.882,68	5.200	5.600	5.600	5.600	5.600
		70420000 Arbeitnehmer Sozial	13.203,79	14.000	14.500	14.500	14.500	14.500
F 10	-	Auszahlungen für Sach- und Dienstleistungen	23.565,80	26.000	26.000	26.000	26.000	26.000
		72200000 Auszahlungen für Energie / Wasser / Abwasser / Abfall	1.065,47	1.500	1.500	1.500	1.500	1.500
		72320000 Bewirtschaftung der Grundstücke, Außenanlagen, Gebäude und Gebäudeeinrichtungen	0,00	2.000	2.000	2.000	2.000	2.000
		72350000 Fahrzeugunterhaltung	10.517,18	8.000	8.000	8.000	8.000	8.000
		72380000 Geringwertige Geräte, Ausstattungs-, Ausrüstungs- und sonstige Gebrauchsgegenstände	5.519,91	8.000	8.000	8.000	8.000	8.000
		72543000 an die Gemeinden und Gemeindeverbände	6.463,24	6.500	6.500	6.500	6.500	6.500
F 14	-	Sonstige laufende Auszahlungen	8.452,89	8.785	8.835	8.835	8.835	8.835
		76130000 Auszahlungen für übernommene Reisekosten für Dienstreisen und Dienstgänge	0,00	300	300	300	300	300
		76210100 Mieten und Pachten	6.977,40	7.000	7.000	7.000	7.000	7.000
		Miete Bauhofgebäude und Halle Bauhof						
		76341000 Fermeldegebühren	703,29	660	660	660	660	660
		76412000 Kfz-Versicherungen	772,20	750	800	800	800	800
		76820000 Kraftfahrzeugsteuer	0,00	75	75	75	75	75
F 15	=	Summe der laufenden Auszahlungen aus Verwaltungstätigkeit (Summe F 9 bis F14)	112.811,52	120.385	125.935	125.935	125.935	125.935
F 16	=	Saldo der laufenden Ein- und Auszahlungen aus Verwaltungstätigkeit	-110.867,52	-116.885	-121.935	-121.935	-121.935	-121.935
F 18	-	Zinsauszahlungen und sonstige Finanzauszahlungen	448,99	450	450	450	450	450
		77430000 an Gemeinden und Gemeindeverbände	448,99	450	450	450	450	450
		Erstattung Zinsen für Darlehen Schlepper und Aufsitzmäher						
F 19	=	Saldo der Zins- und der sonstigen Finanzein- und -auszahlungen	-448,99	-450	-450	-450	-450	-450
F 20	=	Saldo der ordentlichen Ein- und Auszahlungen (Summe F 16 + F 19)	-111.316,51	-117.335	-122.385	-122.385	-122.385	-122.385
F 22		Saldo der Ein- und Auszahlungen aus internen Leistungsbeziehungen	122.701,54	126.159	131.127	124.792	124.792	124.792
F 23		Summe der ordentlichen und außerordentlichen Ein- und Auszahlungen (Summe F 21 + F 22)	11.385,03	8.824	8.742	2.407	2.407	2.407
F 27	=	Summe der Einzahlungen aus Investitionstätigkeit (Summe F 24 bis F 26)	0,00	0	0	0	0	0
F 29	-	Auszahlungen für Sachanlagen	0,00	0	8.000	0	0	0
		78560000 Auszahlungen für Fahrzeuge, Maschinen und technische Anlagen	0,00	0	8.000	0	0	0



Produkthaushalt 2024

Gemeinde: 01 Ortsgemeinde Arzfeld

Datum: 06.11.2023

Uhrzeit: 09:42:52

Haupt-Produktbereich	1	Zentrale Verwaltung
Produktbereich	11	Innere Verwaltung
Produktgruppe	114	Zentrale Dienste
Produkt	1143	Bauhof
Leistung	11431	Bauhof

Teilfinanzhaushalt							
Nr.	Ein- und Auszahlungsarten	Ergebnis 2022	Plan 2023	Plan 2024	Plan 2025	Plan 2026	Plan 2027
F 32	= Summe der Auszahlungen aus Investitionstätigkeit (Summe F 28 bis F 31)	0,00	0	8.000	0	0	0
F 33	= Saldo der Ein- und Auszahlungen aus Investitionstätigkeit (Saldo F 27 und F 32)	0,00	0	-8.000	0	0	0
F 34	= Finanzmittelüberschuss /-fehlbetrag des Teilhaushalts (Summe F 23 + F 33)	11.385,03	8.824	742	2.407	2.407	2.407

Teilfinanzhaushalt (Investitionen)							
Nr.	Ein- und Auszahlungsarten	Ergebnis 2022	Plan 2023	Plan 2024	Plan 2025	Plan 2026	Plan 2027
	Summe der Auszahlungen aus Investitionstätigkeit	0,00	0	8.000	0	0	0
	78560000 Auszahlungen für Fahrzeuge, Maschinen und technische Anlagen	0,00	0	8.000	0	0	0
	darunter:						
	Saldo der Ein- und Auszahlungen aus Investitionstätigkeit	0,00	0	-8.000	0	0	0



Produkthaushalt 2024

Gemeinde: 01 Ortsgemeinde Arzfeld

Datum: 06.11.2023

Uhrzeit: 09:42:52

Haupt-Produktbereich	1	Zentrale Verwaltung
Produktbereich	11	Innere Verwaltung
Produktgruppe	116	Finanzen
Produkt	1161	Finanzen
Leistung	11614	Steuern einschl. Stundung, Erlaß

Teilergebnishaushalt							
Nr.	Ertrags- und Aufwandsarten	Ergebnis 2022	Plan 2023	Plan 2024	Plan 2025	Plan 2026	Plan 2027
E 7	+ Sonstige laufende Erträge	25,00	0	0	0	0	0
	46220000 Säumniszuschläge, Mahngebühren, Zustellungsgebühren und u.a.	25,00	0	0	0	0	0
E 8	= Summe der laufenden Erträge aus Verwaltungstätigkeit (Summe E 1 bis E 7)	25,00	0	0	0	0	0
E 16	= Laufendes Ergebnis aus Verwaltungstätigkeit (Saldo E 8 und E 15)	25,00	0	0	0	0	0
E 20	= Ordentliches Ergebnis (Summe E 16 bis E 19)	25,00	0	0	0	0	0
E 23	= Jahresergebnis (Jahresüberschuss / Jahresfehlbetrag) des Teilhaushalts (Summe E 20 bis E 22)	25,00	0	0	0	0	0

Teilfinanzhaushalt							
Nr.	Ein- und Auszahlungsarten	Ergebnis 2022	Plan 2023	Plan 2024	Plan 2025	Plan 2026	Plan 2027
F 7	+ Sonstige laufende Einzahlungen	25,00	0	0	0	0	0
	66220000 Säumniszuschläge, Mahngebühren, Zustellungsgebühren u.a.	25,00	0	0	0	0	0
F 8	= Summe der laufenden Einzahlungen aus Verwaltungstätigkeit (Summe F 1 bis F 7)	25,00	0	0	0	0	0
F 16	= Saldo der laufenden Ein- und Auszahlungen aus Verwaltungstätigkeit	25,00	0	0	0	0	0
F 20	= Saldo der ordentlichen Ein- und Auszahlungen (Summe F 16 + F 19)	25,00	0	0	0	0	0
F 23	Summe der ordentlichen und außerordentlichen Ein- und Auszahlungen (Summe F 21 + F 22)	25,00	0	0	0	0	0
F 34	= Finanzmittelüberschuss /-fehlbetrag des Teilhaushalts (Summe F 23 + F 33)	25,00	0	0	0	0	0



Produkthaushalt 2024

Gemeinde: 01 Ortsgemeinde Arzfeld

Datum: 06.11.2023

Uhrzeit: 09:42:52

Haupt-Produktbereich	1	Zentrale Verwaltung
Produktbereich	12	Sicherheit und Ordnung
Produktgruppe	121	Statistik und Wahlen
Produkt	1212	Wahlen und sonstige Abstimmungen
Leistung	12125	Wahlen

Teilergebnishaushalt

Nr.	Ertrags- und Aufwandsarten	Ergebnis 2022	Plan 2023	Plan 2024	Plan 2025	Plan 2026	Plan 2027
E 14	- Sonstige laufende Aufwendungen	0,00	0	300	0	0	0
	56310000 Geschäftsausgaben	0,00	0	300	0	0	0
	Kommunalwahlen in 2024						
E 15	= Summe der laufenden Aufwendungen aus Verwaltungstätigkeit (Summe E 9 bis E 14)	0,00	0	300	0	0	0
E 16	= Laufendes Ergebnis aus Verwaltungstätigkeit (Saldo E 8 und E 15)	0,00	0	-300	0	0	0
E 20	= Ordentliches Ergebnis (Summe E 16 bis E 19)	0,00	0	-300	0	0	0
E 23	= Jahresergebnis (Jahresüberschuss / Jahresfehlbetrag) des Teilhaushalts (Summe E 20 bis E 22)	0,00	0	-300	0	0	0

Teilfinanzhaushalt

Nr.	Ein- und Auszahlungsarten	Ergebnis 2022	Plan 2023	Plan 2024	Plan 2025	Plan 2026	Plan 2027
F 14	- Sonstige laufende Auszahlungen	0,00	0	300	0	0	0
	76310000 Büromaterial	0,00	0	300	0	0	0
	Kommunalwahlen in 2024						
F 15	= Summe der laufenden Auszahlungen aus Verwaltungstätigkeit (Summe F 9 bis F14)	0,00	0	300	0	0	0
F 16	= Saldo der laufenden Ein- und Auszahlungen aus Verwaltungstätigkeit	0,00	0	-300	0	0	0
F 20	= Saldo der ordentlichen Ein- und Auszahlungen (Summe F 16 + F 19)	0,00	0	-300	0	0	0
F 23	Summe der ordentlichen und außerordentlichen Ein- und Auszahlungen (Summe F 21 + F 22)	0,00	0	-300	0	0	0
F 34	= Finanzmittelüberschuss /-fehlbetrag des Teilhaushalts (Summe F 23 + F 33)	0,00	0	-300	0	0	0



Produkthaushalt 2024

Gemeinde: 01 Ortsgemeinde Arzfeld

Datum: 06.11.2023

Uhrzeit: 09:42:52

Haupt-Produktbereich	2	Schule und Kultur
Produktbereich	26	Theater, Musikpflege, Musikschulen
Produktgruppe	262	Musikpflege (ohne Musikschulen)
Produkt	2622	Förderung der Musikpflege
Leistung	26220	Musikpflege

Teilergebnishaushalt							
Nr.	Ertrags- und Aufwandsarten	Ergebnis 2022	Plan 2023	Plan 2024	Plan 2025	Plan 2026	Plan 2027
E 12	- Zuwendungen, Umlagen und sonstige Transferaufwendungen <i>54150000 an den privaten Bereich Musikverein, Kirchenchor</i>	150,00 150,00	150 150	150 150	150 150	150 150	150 150
E 15	= Summe der laufenden Aufwendungen aus Verwaltungstätigkeit (Summe E 9 bis E 14)	150,00	150	150	150	150	150
E 16	= Laufendes Ergebnis aus Verwaltungstätigkeit (Saldo E 8 und E 15)	-150,00	-150	-150	-150	-150	-150
E 20	= Ordentliches Ergebnis (Summe E 16 bis E 19)	-150,00	-150	-150	-150	-150	-150
E 23	= Jahresergebnis (Jahresüberschuss / Jahresfehlbetrag) des Teilhaushalts (Summe E 20 bis E 22)	-150,00	-150	-150	-150	-150	-150

Teilfinanzhaushalt							
Nr.	Ein- und Auszahlungsarten	Ergebnis 2022	Plan 2023	Plan 2024	Plan 2025	Plan 2026	Plan 2027
F 12	- Zuwendungen, Umlagen und sonstige Transferauszahlungen <i>74150000 an den privaten Bereich Musikverein, Kirchenchor</i>	150,00 150,00	150 150	150 150	150 150	150 150	150 150
F 15	= Summe der laufenden Auszahlungen aus Verwaltungstätigkeit (Summe F 9 bis F14)	150,00	150	150	150	150	150
F 16	= Saldo der laufenden Ein- und Auszahlungen aus Verwaltungstätigkeit	-150,00	-150	-150	-150	-150	-150
F 20	= Saldo der ordentlichen Ein- und Auszahlungen (Summe F 16 + F 19)	-150,00	-150	-150	-150	-150	-150
F 23	Summe der ordentlichen und außerordentlichen Ein- und Auszahlungen (Summe F 21 + F 22)	-150,00	-150	-150	-150	-150	-150
F 34	= Finanzmittelüberschuss /-fehlbetrag des Teilhaushalts (Summe F 23 + F 33)	-150,00	-150	-150	-150	-150	-150



Produkthaushalt 2024

Gemeinde: 01 Ortsgemeinde Arzfeld

Datum: 06.11.2023

Uhrzeit: 09:42:52

Haupt-Produktbereich	3	Soziales und Jugend
Produktbereich	31	Soziale Hilfen
Produktgruppe	314	Soziale Einrichtungen
Produkt	3141	Soziale Einrichtungen
Leistung	31416	DRK Ortsverein Arzfeld

Teilergebnishaushalt							
Nr.	Ertrags- und Aufwandsarten	Ergebnis 2022	Plan 2023	Plan 2024	Plan 2025	Plan 2026	Plan 2027
E 12	- Zuwendungen, Umlagen und sonstige Transferaufwendungen <i>54150000 an den privaten Bereich</i>	100,00	100	100	100	100	100
E 15	= Summe der laufenden Aufwendungen aus Verwaltungstätigkeit (Summe E 9 bis E 14)	100,00	100	100	100	100	100
E 16	= Laufendes Ergebnis aus Verwaltungstätigkeit (Saldo E 8 und E 15)	-100,00	-100	-100	-100	-100	-100
E 20	= Ordentliches Ergebnis (Summe E 16 bis E 19)	-100,00	-100	-100	-100	-100	-100
E 23	= Jahresergebnis (Jahresüberschuss / Jahresfehlbetrag) des Teilhaushalts (Summe E 20 bis E 22)	-100,00	-100	-100	-100	-100	-100

Teilfinanzhaushalt							
Nr.	Ein- und Auszahlungsarten	Ergebnis 2022	Plan 2023	Plan 2024	Plan 2025	Plan 2026	Plan 2027
F 12	- Zuwendungen, Umlagen und sonstige Transferauszahlungen <i>74150000 an den privaten Bereich</i>	100,00	100	100	100	100	100
F 15	= Summe der laufenden Auszahlungen aus Verwaltungstätigkeit (Summe F 9 bis F14)	100,00	100	100	100	100	100
F 16	= Saldo der laufenden Ein- und Auszahlungen aus Verwaltungstätigkeit	-100,00	-100	-100	-100	-100	-100
F 20	= Saldo der ordentlichen Ein- und Auszahlungen (Summe F 16 + F 19)	-100,00	-100	-100	-100	-100	-100
F 23	Summe der ordentlichen und außerordentlichen Ein- und Auszahlungen (Summe F 21 + F 22)	-100,00	-100	-100	-100	-100	-100
F 34	= Finanzmittelüberschuss /-fehlbetrag des Teilhaushalts (Summe F 23 + F 33)	-100,00	-100	-100	-100	-100	-100



Produkthaushalt 2024

Gemeinde: 01 Ortsgemeinde Arzfeld

Datum: 06.11.2023

Uhrzeit: 09:42:52

Haupt-Produktbereich	3	Soziales und Jugend
Produktbereich	36	Kinder-, Jugend- und Familienhilfe
Produktgruppe	365	Tageseinrichtungen für Kinder
Produkt	3652	Kindertagesstätten, Kindergärten, Spiel- und Lern tuben
Leistung	36521	Bereitstellung Personal und Sachmittel KiTa Arzfeld

Teilergebnishaushalt							
Nr.	Ertrags- und Aufwandsarten	Ergebnis 2022	Plan 2023	Plan 2024	Plan 2025	Plan 2026	Plan 2027
E 2	+ Zuwendungen, allgemeine Umlagen und sonstige Transfererträge	11.095,00	11.095	11.095	11.070	10.701	10.108
	41510000 Sonderposten aus Zuwendungen	11.095,00	11.095	11.095	11.070	10.701	10.108
E 6	+ Kostenerstattungen und Kostenumlagen	59.451,56	48.493	52.767	52.767	52.767	52.767
	44243000 von Gemeinden und Gemeindeverbänden	56.471,56	48.493	52.767	52.767	52.767	52.767
	44259100 Erstattung Sachkosten Kindergarten	2.980,00	0	0	0	0	0
E 8	= Summe der laufenden Erträge aus Verwaltungstätigkeit (Summe E 1 bis E 7)	70.546,56	59.588	63.862	63.837	63.468	62.875
E 9	- Personal- und Versorgungsaufwendungen	9.408,89	10.600	12.600	12.600	12.600	12.600
	50220000 Entgelt Arbeitnehmer	1.627,45	2.000	2.000	2.000	2.000	2.000
	50320000 Arbeitnehmer ZVK	94,17	150	150	150	150	150
	50420000 Arbeitnehmer Sozial	494,91	450	450	450	450	450
	50629000 Sonstige, Erstattung Personalkosten an Kirchengemeinde	7.192,36	8.000	10.000	10.000	10.000	10.000
E 10	- Aufwendungen für Sach- und Dienstleistungen	94.401,54	97.580	102.672	102.672	102.672	102.672
	52200000 Aufwendungen für Energie / Wasser / Abwasser / Abfall	4.191,03	500	1.000	1.000	1.000	1.000
	52313000 Gebäude einschließlich der Bestandteile, die dem Gebäude zuzurechnen sind	3.090,68	5.000	6.000	6.000	6.000	6.000
	52320000 Bewirtschaftung der Grundstücke, Außenanlagen, Gebäude und Gebäudeeinrichtungen	2.678,65	5.000	5.000	5.000	5.000	5.000
	52380000 Geringwertige Geräte, Ausstattungs-, Ausrüstungs- und sonstige Gebrauchsgegenstände	0,00	1.000	1.000	1.000	1.000	1.000
	52543000 an Gemeinden und Gemeindeverbände	63.741,18	65.300	68.892	68.892	68.892	68.892
	52545000 an Kirchengemeinde	20.700,00	20.700	20.700	20.700	20.700	20.700
	52550000 Maschinengestellung vom privaten Bereich	0,00	80	80	80	80	80
E 11	- Abschreibungen	30.023,00	29.681	29.681	29.597	28.621	28.028
	53420000 mit sozialen Einrichtungen	25.860,00	25.860	25.860	25.860	25.860	25.860
	53580000 Straßen, Wege, Plätze und Verkehrslenkungsanlagen	1.005,00	1.005	1.005	1.005	1.005	1.005
	53832000 Betriebsausstattung	963,00	963	963	963	963	963
	53833000 Geschäftsausstattung	1.853,00	1.853	1.853	1.769	793	200
	53850000 Betriebs- und Geschäftsausstattung	342,00	0	0	0	0	0
E 14	- Sonstige laufende Aufwendungen	29.805,36	2.800	52.500	2.500	2.500	2.500
	56250000 Planungskosten KITA	27.885,45	0	50.000	0	0	0
	56411000 Gebäudeversicherungen	1.919,91	2.800	2.500	2.500	2.500	2.500
E 15	= Summe der laufenden Aufwendungen aus Verwaltungstätigkeit (Summe E 9 bis E 14)	163.638,79	140.661	197.453	147.369	146.393	145.800
E 16	= Laufendes Ergebnis aus Verwaltungstätigkeit (Saldo E 8 und E 15)	-93.092,23	-81.073	-133.591	-83.532	-82.925	-82.925
E 20	= Ordentliches Ergebnis (Summe E 16 bis E 19)	-93.092,23	-81.073	-133.591	-83.532	-82.925	-82.925
E 22	Saldo aus internen Leistungsbeziehungen	-6.331,27	-9.000	-9.000	-9.000	-9.000	-9.000
E 23	= Jahresergebnis (Jahresüberschuss / Jahresfehlbetrag) des Teilhaushalts (Summe E 20 bis E 22)	-99.423,50	-90.073	-142.591	-92.532	-91.925	-91.925



Produkthaushalt 2024

Gemeinde: 01 Ortsgemeinde Arzfeld

Datum: 06.11.2023

Uhrzeit: 09:42:52

Haupt-Produktbereich	3	Soziales und Jugend
Produktbereich	36	Kinder-, Jugend- und Familienhilfe
Produktgruppe	365	Tageseinrichtungen für Kinder
Produkt	3652	Kindertagesstätten, Kindergärten, Spiel- und Lern tuben
Leistung	36521	Bereitstellung Personal und Sachmittel KiTa Arzfeld

Teilfinanzhaushalt								
Nr.	Ein- und Auszahlungsarten	Ergebnis 2022	Plan 2023	Plan 2024	Plan 2025	Plan 2026	Plan 2027	
F 6	+	Kostenerstattungen und Kostenumlagen	50.312,62	48.493	52.767	52.767	52.767	52.767
		64243000 von Gemeinden und Gemeindeverbänden	47.332,62	48.493	52.767	52.767	52.767	52.767
		64259100 Erstattung Sachkosten Kindertagesstätte	2.980,00	0	0	0	0	0
F 8	=	Summe der laufenden Einzahlungen aus Verwaltungstätigkeit (Summe F 1 bis F 7)	50.312,62	48.493	52.767	52.767	52.767	52.767
F 9	-	Personal- und Versorgungsauszahlungen	9.408,89	10.600	12.600	12.600	12.600	12.600
		70220000 Entgelte Arbeitnehmer	1.627,45	2.000	2.000	2.000	2.000	2.000
		70320000 Arbeitnehmer ZVK	94,17	150	150	150	150	150
		70420000 Arbeitnehmer Sozial	494,91	450	450	450	450	450
		70629000 Sonstige, Erstattung Personalkosten an Kirchengemeinde	7.192,36	8.000	10.000	10.000	10.000	10.000
F 10	-	Auszahlungen für Sach- und Dienstleistungen	94.401,54	97.580	102.672	102.672	102.672	102.672
		72200000 Auszahlungen für Energie / Wasser / Abwasser / Abfall	4.191,03	500	1.000	1.000	1.000	1.000
		72313000 Gebäude einschließlich der Bestandteile, die dem Gebäude zuzurechnen sind	3.090,68	5.000	6.000	6.000	6.000	6.000
		Lüftungsanlagen und Brandschutz						
		72320000 Bewirtschaftung der Grundstücke, Außenanlagen, Gebäude und Gebäudeeinrichtungen	2.678,65	5.000	5.000	5.000	5.000	5.000
		72380000 Geringwertige Geräte, Ausstattungs-, Ausrüstungs- und sonstige Gebrauchsgegenstände	0,00	1.000	1.000	1.000	1.000	1.000
		72543000 an die Gemeinden und Gemeindeverbände	63.741,18	65.300	68.892	68.892	68.892	68.892
		72545000 an Anstalten	20.700,00	20.700	20.700	20.700	20.700	20.700
		72550000 an den privaten Bereich	0,00	80	80	80	80	80
F 14	-	Sonstige laufende Auszahlungen	29.805,36	2.800	52.500	2.500	2.500	2.500
		76250000 Sachverständigen-, Gerichts- und ähnliche Auszahlungen	27.885,45	0	50.000	0	0	0
		76411000 Gebäudeversicherungen	1.919,91	2.800	2.500	2.500	2.500	2.500
F 15	=	Summe der laufenden Auszahlungen aus Verwaltungstätigkeit (Summe F 9 bis F14)	133.615,79	110.980	167.772	117.772	117.772	117.772
F 16	=	Saldo der laufenden Ein- und Auszahlungen aus Verwaltungstätigkeit	-83.303,17	-62.487	-115.005	-65.005	-65.005	-65.005
F 20	=	Saldo der ordentlichen Ein- und Auszahlungen (Summe F 16 + F 19)	-83.303,17	-62.487	-115.005	-65.005	-65.005	-65.005
F 22		Saldo der Ein- und Auszahlungen aus internen Leistungsbeziehungen	-6.331,27	-9.000	-9.000	-9.000	-9.000	-9.000
F 23	=	Summe der ordentlichen und außerordentlichen Ein- und Auszahlungen (Summe F 21 + F 22)	-89.634,44	-71.487	-124.005	-74.005	-74.005	-74.005
F 27	=	Summe der Einzahlungen aus Investitionstätigkeit (Summe F 24 bis F 26)	0,00	0	0	0	0	0
F 32	=	Summe der Auszahlungen aus Investitionstätigkeit (Summe F 28 bis F 31)	0,00	0	0	0	0	0
F 33	=	Saldo der Ein- und Auszahlungen aus Investitionstätigkeit (Saldo F 27 und F 32)	0,00	0	0	0	0	0
F 34	=	Finanzmittelüberschuss /-fehlbetrag des Teilhaushalts (Summe F 23 + F 33)	-89.634,44	-71.487	-124.005	-74.005	-74.005	-74.005



Produkthaushalt 2024

Gemeinde: 01 Ortsgemeinde Arzfeld

Datum: 06.11.2023

Uhrzeit: 09:42:52

Haupt-Produktbereich	3	Soziales und Jugend
Produktbereich	36	Kinder-, Jugend- und Familienhilfe
Produktgruppe	366	Einrichtungen der Jugendarbeit
Produkt	3661	Einrichtungen der Jugendarbeit
Leistung	36613	Kinderspielplätze

Teilergebnishaushalt							
Nr.	Ertrags- und Aufwandsarten	Ergebnis 2022	Plan 2023	Plan 2024	Plan 2025	Plan 2026	Plan 2027
E 2	+ Zuwendungen, allgemeine Umlagen und sonstige Transfererträge	2.999,71	2.841	3.158	3.097	2.978	2.978
	41510000 Sonderposten aus Zuwendungen	2.999,71	2.841	3.158	3.097	2.978	2.978
E 6	+ Kostenerstattungen und Kostenumlagen	0,00	150	150	150	150	150
	44259000 vom sonstigen privaten Bereich	0,00	150	150	150	150	150
	Erstattung Prüfgebühr						
E 8	= Summe der laufenden Erträge aus Verwaltungstätigkeit (Summe E 1 bis E 7)	2.999,71	2.991	3.308	3.247	3.128	3.128
E 9	- Personal- und Versorgungsaufwendungen	1.188,72	1.500	0	0	0	0
	50220000 Entgelt Arbeitnehmer	884,14	1.000	0	0	0	0
	50320000 Arbeitnehmer ZVK	36,82	100	0	0	0	0
	50420000 Arbeitnehmer Sozial	267,76	400	0	0	0	0
E 10	- Aufwendungen für Sach- und Dienstleistungen	6.003,57	2.200	2.200	2.200	2.200	2.200
	52200000 Aufwendungen für Energie / Wasser / Abwasser / Abfall	96,47	200	200	200	200	200
	52310000 Unterhaltung der Grundstücke, Außenanlagen, Gebäude und Gebäudeeinrichtungen	5.907,10	2.000	2.000	2.000	2.000	2.000
E 11	- Abschreibungen	3.989,71	3.831	4.148	4.083	3.971	3.971
	53850000 Betriebs- und Geschäftsausstattung	3.989,71	3.831	4.148	4.083	3.971	3.971
E 14	- Sonstige laufende Aufwendungen	0,00	0	800	0	0	0
	56430000 Sonstige Beiträge -WKB-	0,00	0	800	0	0	0
E 15	= Summe der laufenden Aufwendungen aus Verwaltungstätigkeit (Summe E 9 bis E 14)	11.182,00	7.531	7.148	6.283	6.171	6.171
E 16	= Laufendes Ergebnis aus Verwaltungstätigkeit (Saldo E 8 und E 15)	-8.182,29	-4.540	-3.840	-3.036	-3.043	-3.043
E 20	= Ordentliches Ergebnis (Summe E 16 bis E 19)	-8.182,29	-4.540	-3.840	-3.036	-3.043	-3.043
E 22	Saldo aus internen Leistungsbeziehungen	-4.175,56	-1.650	-2.500	-2.500	-2.500	-2.500
E 23	= Jahresergebnis (Jahresüberschuss / Jahresfehlbetrag) des Teilhaushalts (Summe E 20 bis E 22)	-12.357,85	-6.190	-6.340	-5.536	-5.543	-5.543

Teilfinanzhaushalt							
Nr.	Ein- und Auszahlungsarten	Ergebnis 2022	Plan 2023	Plan 2024	Plan 2025	Plan 2026	Plan 2027
F 6	+ Kostenerstattungen und Kostenumlagen	0,00	150	150	150	150	150
	64290000 von Sonstigen	0,00	150	150	150	150	150
	Erstattung Prüfgebühr						
F 8	= Summe der laufenden Einzahlungen aus Verwaltungstätigkeit (Summe F 1 bis F 7)	0,00	150	150	150	150	150
F 9	- Personal- und Versorgungsauszahlungen	1.188,72	1.500	0	0	0	0
	70220000 Entgelte Arbeitnehmer	884,14	1.000	0	0	0	0
	70320000 Arbeitnehmer ZVK	36,82	100	0	0	0	0
	70420000 Arbeitnehmer Sozial	267,76	400	0	0	0	0
F 10	- Auszahlungen für Sach- und Dienstleistungen	6.003,57	2.200	2.200	2.200	2.200	2.200
	72200000 Auszahlungen für Energie / Wasser / Abwasser / Abfall	96,47	200	200	200	200	200
	72310000 Unterhaltung der Grundstücke, Außenanlagen, Gebäude und Gebäudeeinrichtungen	5.907,10	2.000	2.000	2.000	2.000	2.000



Produkthaushalt 2024

Gemeinde: 01 Ortsgemeinde Arzfeld

Datum: 06.11.2023

Uhrzeit: 09:42:52

Haupt-Produktbereich	3	Soziales und Jugend
Produktbereich	36	Kinder-, Jugend- und Familienhilfe
Produktgruppe	366	Einrichtungen der Jugendarbeit
Produkt	3661	Einrichtungen der Jugendarbeit
Leistung	36613	Kinderspielplätze

Teilfinanzhaushalt							
Nr.	Ein- und Auszahlungsarten	Ergebnis 2022	Plan 2023	Plan 2024	Plan 2025	Plan 2026	Plan 2027
F 14	- Sonstige laufende Auszahlungen	0,00	0	800	0	0	0
	<i>76430000 sonstige Beiträge</i>	<i>0,00</i>	<i>0</i>	<i>800</i>	<i>0</i>	<i>0</i>	<i>0</i>
F 15	= Summe der laufenden Auszahlungen aus Verwaltungstätigkeit (Summe F 9 bis F14)	7.192,29	3.700	3.000	2.200	2.200	2.200
F 16	= Saldo der laufenden Ein- und Auszahlungen aus Verwaltungstätigkeit	-7.192,29	-3.550	-2.850	-2.050	-2.050	-2.050
F 20	= Saldo der ordentlichen Ein- und Auszahlungen (Summe F 16 + F 19)	-7.192,29	-3.550	-2.850	-2.050	-2.050	-2.050
F 22	Saldo der Ein- und Auszahlungen aus internen Leistungsbeziehungen	-4.175,56	-1.650	-2.500	-2.500	-2.500	-2.500
F 23	Summe der ordentlichen und außerordentlichen Ein- und Auszahlungen (Summe F 21 + F 22)	-11.367,85	-5.200	-5.350	-4.550	-4.550	-4.550
F 24	+ Einzahlungen aus Investitionszuwendungen	3.172,71	0	0	0	0	0
	<i>68151000 von privaten Unternehmen</i>	<i>3.172,71</i>	<i>0</i>	<i>0</i>	<i>0</i>	<i>0</i>	<i>0</i>
F 27	= Summe der Einzahlungen aus Investitionstätigkeit (Summe F 24 bis F 26)	3.172,71	0	0	0	0	0
F 29	- Auszahlungen für Sachanlagen	3.172,71	0	0	0	0	0
	<i>78590000 Auszahlungen für Anlagen im Bau und für geleistete Anzahlungen</i>	<i>3.172,71</i>	<i>0</i>	<i>0</i>	<i>0</i>	<i>0</i>	<i>0</i>
F 32	= Summe der Auszahlungen aus Investitionstätigkeit (Summe F 28 bis F 31)	3.172,71	0	0	0	0	0
F 33	= Saldo der Ein- und Auszahlungen aus Investitionstätigkeit (Saldo F 27 und F 32)	0,00	0	0	0	0	0
F 34	= Finanzmittelüberschuss /-fehlbetrag des Teilhaushalts (Summe F 23 + F 33)	-11.367,85	-5.200	-5.350	-4.550	-4.550	-4.550

Teilfinanzhaushalt (Investitionen)							
Nr.	Ein- und Auszahlungsarten	Ergebnis 2022	Plan 2023	Plan 2024	Plan 2025	Plan 2026	Plan 2027
	Summe der Einzahlungen aus Investitionstätigkeit	3.172,71	0	0	0	0	0
	<i>68151000 von privaten Unternehmen</i>	<i>3.172,71</i>	<i>0</i>	<i>0</i>	<i>0</i>	<i>0</i>	<i>0</i>
	Summe der Auszahlungen aus Investitionstätigkeit	3.172,71	0	0	0	0	0
	<i>78590000 Auszahlungen für Anlagen im Bau und für geleistete Anzahlungen</i>	<i>3.172,71</i>	<i>0</i>	<i>0</i>	<i>0</i>	<i>0</i>	<i>0</i>
	darunter:						
	Saldo der Ein- und Auszahlungen aus Investitionstätigkeit	0,00	0	0	0	0	0



Produkthaushalt 2024

Gemeinde: 01 Ortsgemeinde Arzfeld

Datum: 06.11.2023

Uhrzeit: 09:42:52

Haupt-Produktbereich	3	Soziales und Jugend
Produktbereich	36	Kinder-, Jugend- und Familienhilfe
Produktgruppe	366	Einrichtungen der Jugendarbeit
Produkt	3661	Einrichtungen der Jugendarbeit
Leistung	36615	Jugendbegegnungsstätte Neurath

Teilergebnishaushalt							
Nr.	Ertrags- und Aufwandsarten	Ergebnis 2022	Plan 2023	Plan 2024	Plan 2025	Plan 2026	Plan 2027
E 2	+ Zuwendungen, allgemeine Umlagen und sonstige Transfererträge <i>41510000 Sonderposten aus Zuwendungen</i>	243,00	243	243	243	243	243
E 8	= Summe der laufenden Erträge aus Verwaltungstätigkeit (Summe E 1 bis E 7)	243,00	243	243	243	243	243
E 10	- Aufwendungen für Sach- und Dienstleistungen <i>52200000 Aufwendungen für Energie / Wasser / Abwasser / Abfall</i> <i>52320000 Bewirtschaftung der Grundstücke, Außenanlagen, Gebäude und Gebäudeeinrichtungen</i>	463,37	1.050	1.050	1.050	1.050	1.050
E 11	- Abschreibungen <i>53490000 mit sonstigen Gebäuden</i>	275,00	275	275	275	275	275
E 14	- Sonstige laufende Aufwendungen <i>56411000 Gebäudeversicherungen</i>	109,49	120	130	130	130	130
E 15	= Summe der laufenden Aufwendungen aus Verwaltungstätigkeit (Summe E 9 bis E 14)	847,86	1.445	1.455	1.455	1.455	1.455
E 16	= Laufendes Ergebnis aus Verwaltungstätigkeit (Saldo E 8 und E 15)	-604,86	-1.202	-1.212	-1.212	-1.212	-1.212
E 20	= Ordentliches Ergebnis (Summe E 16 bis E 19)	-604,86	-1.202	-1.212	-1.212	-1.212	-1.212
E 23	= Jahresergebnis (Jahresüberschuss / Jahresfehlbetrag) des Teilhaushalts (Summe E 20 bis E 22)	-604,86	-1.202	-1.212	-1.212	-1.212	-1.212

Teilfinanzhaushalt							
Nr.	Ein- und Auszahlungsarten	Ergebnis 2022	Plan 2023	Plan 2024	Plan 2025	Plan 2026	Plan 2027
F 8	= Summe der laufenden Einzahlungen aus Verwaltungstätigkeit (Summe F 1 bis F 7)	0,00	0	0	0	0	0
F 10	- Auszahlungen für Sach- und Dienstleistungen <i>72200000 Auszahlungen für Energie / Wasser / Abwasser / Abfall</i> <i>72320000 Bewirtschaftung der Grundstücke, Außenanlagen, Gebäude und Gebäudeeinrichtungen</i>	463,37	1.050	1.050	1.050	1.050	1.050
F 14	- Sonstige laufende Auszahlungen <i>76411000 Gebäudeversicherungen</i>	109,49	120	130	130	130	130
F 15	= Summe der laufenden Auszahlungen aus Verwaltungstätigkeit (Summe F 9 bis F14)	572,86	1.170	1.180	1.180	1.180	1.180
F 16	= Saldo der laufenden Ein- und Auszahlungen aus Verwaltungstätigkeit	-572,86	-1.170	-1.180	-1.180	-1.180	-1.180
F 20	= Saldo der ordentlichen Ein- und Auszahlungen (Summe F 16 + F 19)	-572,86	-1.170	-1.180	-1.180	-1.180	-1.180
F 23	= Summe der ordentlichen und außerordentlichen Ein- und Auszahlungen (Summe F 21 + F 22)	-572,86	-1.170	-1.180	-1.180	-1.180	-1.180
F 34	= Finanzmittelüberschuss /-fehlbetrag des Teilhaushalts (Summe F 23 + F 33)	-572,86	-1.170	-1.180	-1.180	-1.180	-1.180



Produkthaushalt 2024

Gemeinde: 01 Ortsgemeinde Arzfeld

Datum: 06.11.2023

Uhrzeit: 09:42:52

Haupt-Produktbereich	4	Gesundheit und Sport
Produktbereich	42	Sportförderung
Produktgruppe	421	Förderung des Sports
Produkt	4211	Allgemeine Sportförderung und Verwaltung der Angelegenheiten des Sports
Leistung	42111	Allgemeine Sportpflege

Teilergebnishaushalt							
Nr.	Ertrags- und Aufwandsarten	Ergebnis 2022	Plan 2023	Plan 2024	Plan 2025	Plan 2026	Plan 2027
E 12	- Zuwendungen, Umlagen und sonstige Transferaufwendungen <i>54150000 an den privaten Bereich Zuschuss FSV Arzfeld</i>	100,00 100,00	100 100	100 100	100 100	100 100	100 100
E 15	= Summe der laufenden Aufwendungen aus Verwaltungstätigkeit (Summe E 9 bis E 14)	100,00	100	100	100	100	100
E 16	= Laufendes Ergebnis aus Verwaltungstätigkeit (Saldo E 8 und E 15)	-100,00	-100	-100	-100	-100	-100
E 20	= Ordentliches Ergebnis (Summe E 16 bis E 19)	-100,00	-100	-100	-100	-100	-100
E 23	= Jahresergebnis (Jahresüberschuss / Jahresfehlbetrag) des Teilhaushalts (Summe E 20 bis E 22)	-100,00	-100	-100	-100	-100	-100

Teilfinanzhaushalt							
Nr.	Ein- und Auszahlungsarten	Ergebnis 2022	Plan 2023	Plan 2024	Plan 2025	Plan 2026	Plan 2027
F 12	- Zuwendungen, Umlagen und sonstige Transferauszahlungen <i>74150000 an den privaten Bereich Zuschuss FSV Arzfeld</i>	100,00 100,00	100 100	100 100	100 100	100 100	100 100
F 15	= Summe der laufenden Auszahlungen aus Verwaltungstätigkeit (Summe F 9 bis F14)	100,00	100	100	100	100	100
F 16	= Saldo der laufenden Ein- und Auszahlungen aus Verwaltungstätigkeit	-100,00	-100	-100	-100	-100	-100
F 20	= Saldo der ordentlichen Ein- und Auszahlungen (Summe F 16 + F 19)	-100,00	-100	-100	-100	-100	-100
F 23	Summe der ordentlichen und außerordentlichen Ein- und Auszahlungen (Summe F 21 + F 22)	-100,00	-100	-100	-100	-100	-100
F 34	= Finanzmittelüberschuss /-fehlbetrag des Teilhaushalts (Summe F 23 + F 33)	-100,00	-100	-100	-100	-100	-100



Produkthaushalt 2024

Gemeinde: 01 Ortsgemeinde Arzfeld

Datum: 06.11.2023

Uhrzeit: 09:42:52

Haupt-Produktbereich	4	Gesundheit und Sport
Produktbereich	42	Sportförderung
Produktgruppe	424	Sportstätten und Bäder (ohne Sporteinrichtungen der Schulen und der Einrichtungen, die Teile eines K
Produkt	4241	Kommunale Sportstätten und Bäder
Leistung	42411	Sportanlage Arzfeld

Teilergebnishaushalt							
Nr.	Ertrags- und Aufwandsarten	Ergebnis 2022	Plan 2023	Plan 2024	Plan 2025	Plan 2026	Plan 2027
E 2	+ Zuwendungen, allgemeine Umlagen und sonstige Transfererträge	17.460,00	17.460	17.460	17.460	17.460	17.460
	41510000 Sonderposten aus Zuwendungen	17.460,00	17.460	17.460	17.460	17.460	17.460
E 6	+ Kostenerstattungen und Kostenumlagen	8.500,00	8.500	8.500	8.500	8.500	8.500
	44243000 Zuweisung VG Arzfeld	7.500,00	7.500	7.500	7.500	7.500	7.500
	44243100 von Gemeinden und Gemeindeverbänden -Schulsport-	1.000,00	1.000	1.000	1.000	1.000	1.000
E 8	= Summe der laufenden Erträge aus Verwaltungstätigkeit (Summe E 1 bis E 7)	25.960,00	25.960	25.960	25.960	25.960	25.960
E 10	- Aufwendungen für Sach- und Dienstleistungen	11.591,58	13.120	13.070	13.070	13.070	13.070
	52200000 Aufwendungen für Energie / Wasser / Abwasser / Abfall	10.731,07	10.500	10.450	10.450	10.450	10.450
	52310000 Unterhaltung der Grundstücke, Außenanlagen, Gebäude und Gebäudeeinrichtungen	0,00	2.420	2.420	2.420	2.420	2.420
	52320000 Bewirtschaftung der Grundstücke, Außenanlagen, Gebäude und Gebäudeeinrichtungen	860,51	200	200	200	200	200
E 11	- Abschreibungen	36.482,00	36.482	36.482	36.482	36.482	36.482
	53450000 mit Sportanlagen	33.521,00	33.521	33.521	33.521	33.521	33.521
	53490000 mit sonstigen Gebäuden	2.961,00	2.961	2.961	2.961	2.961	2.961
E 14	- Sonstige laufende Aufwendungen	-7.577,56	380	8.380	430	430	430
	56411000 Gebäudeversicherungen	358,80	380	430	430	430	430
	56430000 Sonstige Beiträge -WKB-	-7.936,36	0	7.950	0	0	0
E 15	= Summe der laufenden Aufwendungen aus Verwaltungstätigkeit (Summe E 9 bis E 14)	40.496,02	49.982	57.932	49.982	49.982	49.982
E 16	= Laufendes Ergebnis aus Verwaltungstätigkeit (Saldo E 8 und E 15)	-14.536,02	-24.022	-31.972	-24.022	-24.022	-24.022
E 20	= Ordentliches Ergebnis (Summe E 16 bis E 19)	-14.536,02	-24.022	-31.972	-24.022	-24.022	-24.022
E 23	= Jahresergebnis (Jahresüberschuss / Jahresfehlbetrag) des Teilhaushalts (Summe E 20 bis E 22)	-14.536,02	-24.022	-31.972	-24.022	-24.022	-24.022

Teilfinanzhaushalt							
Nr.	Ein- und Auszahlungsarten	Ergebnis 2022	Plan 2023	Plan 2024	Plan 2025	Plan 2026	Plan 2027
F 6	+ Kostenerstattungen und Kostenumlagen	8.500,00	8.500	8.500	8.500	8.500	8.500
	64243000 von Gemeinden und Gemeindeverbänden	8.500,00	8.500	8.500	8.500	8.500	8.500
F 8	= Summe der laufenden Einzahlungen aus Verwaltungstätigkeit (Summe F 1 bis F 7)	8.500,00	8.500	8.500	8.500	8.500	8.500
F 10	- Auszahlungen für Sach- und Dienstleistungen	11.926,38	13.120	13.070	13.070	13.070	13.070
	72200000 Auszahlungen für Energie / Wasser / Abwasser / Abfall	11.065,87	10.500	10.450	10.450	10.450	10.450
	72310000 Unterhaltung der Grundstücke, Außenanlagen, Gebäude und Gebäudeeinrichtungen	0,00	2.420	2.420	2.420	2.420	2.420
	72320000 Bewirtschaftung der Grundstücke, Außenanlagen, Gebäude und Gebäudeeinrichtungen	860,51	200	200	200	200	200
F 14	- Sonstige laufende Auszahlungen	-7.577,56	380	8.380	430	430	430
	76411000 Gebäudeversicherungen	358,80	380	430	430	430	430
	76430000 sonstige Beiträge	-7.936,36	0	7.950	0	0	0



Produkthaushalt 2024

Gemeinde: 01 Ortsgemeinde Arzfeld

Datum: 06.11.2023

Uhrzeit: 09:42:52

Haupt-Produktbereich	4	Gesundheit und Sport
Produktbereich	42	Sportförderung
Produktgruppe	424	Sportstätten und Bäder (ohne Sporteinrichtungen der Schulen und der Einrichtungen, die Teile eines K
Produkt	4241	Kommunale Sportstätten und Bäder
Leistung	42411	Sportanlage Arzfeld

Teilfinanzhaushalt							
Nr.	Ein- und Auszahlungsarten	Ergebnis 2022	Plan 2023	Plan 2024	Plan 2025	Plan 2026	Plan 2027
F 15	= Summe der laufenden Auszahlungen aus Verwaltungstätigkeit (Summe F 9 bis F14)	4.348,82	13.500	21.450	13.500	13.500	13.500
F 16	= Saldo der laufenden Ein- und Auszahlungen aus Verwaltungstätigkeit	4.151,18	-5.000	-12.950	-5.000	-5.000	-5.000
F 20	= Saldo der ordentlichen Ein- und Auszahlungen (Summe F 16 + F 19)	4.151,18	-5.000	-12.950	-5.000	-5.000	-5.000
F 23	Summe der ordentlichen und außerordentlichen Ein- und Auszahlungen (Summe F 21 + F 22)	4.151,18	-5.000	-12.950	-5.000	-5.000	-5.000
F 34	= Finanzmittelüberschuss /-fehlbetrag des Teilhaushalts (Summe F 23 + F 33)	4.151,18	-5.000	-12.950	-5.000	-5.000	-5.000



Produkthaushalt 2024

Gemeinde: 01 Ortsgemeinde Arzfeld

Datum: 06.11.2023

Uhrzeit: 09:42:52

Haupt-Produktbereich	5	Gestaltung Umwelt
Produktbereich	51	Räumliche Planung und Entwicklung
Produktgruppe	511	Räumliche Planungs- und Entwicklungsmaßnahmen
Produkt	5113	Dorferneuerung , Städtebauförderung
Leistung	51130	Ortsentwicklung Arzfeld

Teilergebnishaushalt							
Nr.	Ertrags- und Aufwandsarten	Ergebnis 2022	Plan 2023	Plan 2024	Plan 2025	Plan 2026	Plan 2027
E 14	- Sonstige laufende Aufwendungen <i>56250000 Sachverständigen-, Gerichts- und ähnliche Aufwendungen</i>	0,00 <i>0,00</i>	6.000 <i>6.000</i>	6.000 <i>6.000</i>	6.000 <i>6.000</i>	6.000 <i>6.000</i>	6.000 <i>6.000</i>
E 15	= Summe der laufenden Aufwendungen aus Verwaltungstätigkeit (Summe E 9 bis E 14)	0,00	6.000	6.000	6.000	6.000	6.000
E 16	= Laufendes Ergebnis aus Verwaltungstätigkeit (Saldo E 8 und E 15)	0,00	-6.000	-6.000	-6.000	-6.000	-6.000
E 20	= Ordentliches Ergebnis (Summe E 16 bis E 19)	0,00	-6.000	-6.000	-6.000	-6.000	-6.000
E 23	= Jahresergebnis (Jahresüberschuss / Jahresfehlbetrag) des Teilhaushalts (Summe E 20 bis E 22)	0,00	-6.000	-6.000	-6.000	-6.000	-6.000

Teilfinanzhaushalt							
Nr.	Ein- und Auszahlungsarten	Ergebnis 2022	Plan 2023	Plan 2024	Plan 2025	Plan 2026	Plan 2027
F 14	- Sonstige laufende Auszahlungen <i>76250000 Sachverständigen-, Gerichts- und ähnliche Auszahlungen</i>	0,00 <i>0,00</i>	6.000 <i>6.000</i>	6.000 <i>6.000</i>	6.000 <i>6.000</i>	6.000 <i>6.000</i>	6.000 <i>6.000</i>
F 15	= Summe der laufenden Auszahlungen aus Verwaltungstätigkeit (Summe F 9 bis F14)	0,00	6.000	6.000	6.000	6.000	6.000
F 16	= Saldo der laufenden Ein- und Auszahlungen aus Verwaltungstätigkeit	0,00	-6.000	-6.000	-6.000	-6.000	-6.000
F 20	= Saldo der ordentlichen Ein- und Auszahlungen (Summe F 16 + F 19)	0,00	-6.000	-6.000	-6.000	-6.000	-6.000
F 23	Summe der ordentlichen und außerordentlichen Ein- und Auszahlungen (Summe F 21 + F 22)	0,00	-6.000	-6.000	-6.000	-6.000	-6.000
F 24	+ Einzahlungen aus Investitionszuwendungen <i>68142000 von dem Land</i>	0,00 <i>0,00</i>	76.600 <i>76.600</i>	0 <i>0</i>	0 <i>0</i>	0 <i>0</i>	0 <i>0</i>
F 27	= Summe der Einzahlungen aus Investitionstätigkeit (Summe F 24 bis F 26)	0,00	76.600	0	0	0	0
F 29	- Auszahlungen für Sachanlagen <i>78590000 Auszahlungen für Anlagen im Bau und für geleistete Anzahlungen</i>	0,00 <i>0,00</i>	81.000 <i>81.000</i>	0 <i>0</i>	0 <i>0</i>	0 <i>0</i>	0 <i>0</i>
F 32	= Summe der Auszahlungen aus Investitionstätigkeit (Summe F 28 bis F 31)	0,00	81.000	0	0	0	0
F 33	= Saldo der Ein- und Auszahlungen aus Investitionstätigkeit (Saldo F 27 und F 32)	0,00	-4.400	0	0	0	0
F 34	= Finanzmittelüberschuss /-fehlbetrag des Teilhaushalts (Summe F 23 + F 33)	0,00	-10.400	-6.000	-6.000	-6.000	-6.000

Teilfinanzhaushalt (Investitionen)							
Nr.	Ein- und Auszahlungsarten	Ergebnis 2022	Plan 2023	Plan 2024	Plan 2025	Plan 2026	Plan 2027
	Summe der Einzahlungen aus Investitionstätigkeit <i>68142000 von dem Land</i>	0,00 <i>0,00</i>	76.600 <i>76.600</i>	0 <i>0</i>	0 <i>0</i>	0 <i>0</i>	0 <i>0</i>
	Summe der Auszahlungen aus Investitionstätigkeit <i>78590000 Auszahlungen für Anlagen im Bau und für geleistete Anzahlungen</i>	0,00 <i>0,00</i>	81.000 <i>81.000</i>	0 <i>0</i>	0 <i>0</i>	0 <i>0</i>	0 <i>0</i>
	darunter:						



Produkthaushalt 2024

Gemeinde: 01 Ortsgemeinde Arzfeld

Datum: 06.11.2023

Uhrzeit: 09:42:52

Haupt-Produktbereich	5	Gestaltung Umwelt
Produktbereich	51	Räumliche Planung und Entwicklung
Produktgruppe	511	Räumliche Planungs- und Entwicklungsmaßnahmen
Produkt	5113	Dorferneuerung , Städtebauförderung
Leistung	51130	Ortsentwicklung Arzfeld

Teilfinanzhaushalt (Investitionen)

Nr.	Ein- und Auszahlungsarten	Ergebnis 2022	Plan 2023	Plan 2024	Plan 2025	Plan 2026	Plan 2027
	Saldo der Ein- und Auszahlungen aus Investitionstätigkeit	0,00	-4.400	0	0	0	0



Produkthaushalt 2024

Gemeinde: 01 Ortsgemeinde Arzfeld

Datum: 06.11.2023

Uhrzeit: 09:42:52

Haupt-Produktbereich	5	Gestaltung Umwelt
Produktbereich	51	Räumliche Planung und Entwicklung
Produktgruppe	511	Räumliche Planungs- und Entwicklungsmaßnahmen
Produkt	5113	Dorferneuerung , Städtebauförderung
Leistung	51131	"Neue Mitte" Arzfeld

Teilergebnishaushalt							
Nr.	Ertrags- und Aufwandsarten	Ergebnis 2022	Plan 2023	Plan 2024	Plan 2025	Plan 2026	Plan 2027
E 14	- Sonstige laufende Aufwendungen	2.758,90	130.000	100.000	0	0	0
	56250000 Sachverständigen-, Gerichts- und ähnliche Aufwendungen	2.758,90	130.000	100.000	0	0	0
E 15	= Summe der laufenden Aufwendungen aus Verwaltungstätigkeit (Summe E 9 bis E 14)	2.758,90	130.000	100.000	0	0	0
E 16	= Laufendes Ergebnis aus Verwaltungstätigkeit (Saldo E 8 und E 15)	-2.758,90	-130.000	-100.000	0	0	0
E 20	= Ordentliches Ergebnis (Summe E 16 bis E 19)	-2.758,90	-130.000	-100.000	0	0	0
E 23	= Jahresergebnis (Jahresüberschuss / Jahresfehlbetrag) des Teilhaushalts (Summe E 20 bis E 22)	-2.758,90	-130.000	-100.000	0	0	0

Teilfinanzhaushalt							
Nr.	Ein- und Auszahlungsarten	Ergebnis 2022	Plan 2023	Plan 2024	Plan 2025	Plan 2026	Plan 2027
F 14	- Sonstige laufende Auszahlungen	2.758,90	130.000	100.000	0	0	0
	76250000 Sachverständigen-, Gerichts- und ähnliche Auszahlungen	2.758,90	130.000	100.000	0	0	0
F 15	= Summe der laufenden Auszahlungen aus Verwaltungstätigkeit (Summe F 9 bis F14)	2.758,90	130.000	100.000	0	0	0
F 16	= Saldo der laufenden Ein- und Auszahlungen aus Verwaltungstätigkeit	-2.758,90	-130.000	-100.000	0	0	0
F 20	= Saldo der ordentlichen Ein- und Auszahlungen (Summe F 16 + F 19)	-2.758,90	-130.000	-100.000	0	0	0
F 23	= Summe der ordentlichen und außerordentlichen Ein- und Auszahlungen (Summe F 21 + F 22)	-2.758,90	-130.000	-100.000	0	0	0
F 27	= Summe der Einzahlungen aus Investitionstätigkeit (Summe F 24 bis F 26)	0,00	0	0	0	0	0
F 29	- Auszahlungen für Sachanlagen	57.141,47	0	0	0	0	0
	78590000 Auszahlungen für Anlagen im Bau und für geleistete Anzahlungen	57.141,47	0	0	0	0	0
F 32	= Summe der Auszahlungen aus Investitionstätigkeit (Summe F 28 bis F 31)	57.141,47	0	0	0	0	0
F 33	= Saldo der Ein- und Auszahlungen aus Investitionstätigkeit (Saldo F 27 und F 32)	-57.141,47	0	0	0	0	0
F 34	= Finanzmittelüberschuss /-fehlbetrag des Teilhaushalts (Summe F 23 + F 33)	-59.900,37	-130.000	-100.000	0	0	0

Teilfinanzhaushalt (Investitionen)							
Nr.	Ein- und Auszahlungsarten	Ergebnis 2022	Plan 2023	Plan 2024	Plan 2025	Plan 2026	Plan 2027
	Summe der Auszahlungen aus Investitionstätigkeit	57.141,47	0	0	0	0	0
	78590000 Auszahlungen für Anlagen im Bau und für geleistete Anzahlungen	57.141,47	0	0	0	0	0
	darunter:						
	Saldo der Ein- und Auszahlungen aus Investitionstätigkeit	-57.141,47	0	0	0	0	0



Produkthaushalt 2024

Gemeinde: 01 Ortsgemeinde Arzfeld

Datum: 06.11.2023

Uhrzeit: 09:42:52

Haupt-Produktbereich	5	Gestaltung Umwelt
Produktbereich	52	Bauen und Wohnen
Produktgruppe	522	Wohnungsbauförderung
Produkt	5225	Grunderwerb zur Weiterveräußerung
Leistung	52250	Bereitstellung von Bauland für den Wohnungsbau

Teilergebnishaushalt							
Nr.	Ertrags- und Aufwandsarten	Ergebnis 2022	Plan 2023	Plan 2024	Plan 2025	Plan 2026	Plan 2027
E 4	+ Öffentlich-rechtliche Leistungsentgelte 43700000 Erträge aus der Auflösung von Sonderposten für Beiträge und ähnliche Entgelte	1.942,00	1.942	1.942	1.942	1.942	1.942
E 8	= Summe der laufenden Erträge aus Verwaltungstätigkeit (Summe E 1 bis E 7)	1.942,00	1.942	1.942	1.942	1.942	1.942
E 14	- Sonstige laufende Aufwendungen 56255000 Aufwendungen für die Erstellung von Bebauungsplänen	11.801,80	0	0	0	0	0
E 15	= Summe der laufenden Aufwendungen aus Verwaltungstätigkeit (Summe E 9 bis E 14)	11.801,80	0	0	0	0	0
E 16	= Laufendes Ergebnis aus Verwaltungstätigkeit (Saldo E 8 und E 15)	-9.859,80	1.942	1.942	1.942	1.942	1.942
E 20	= Ordentliches Ergebnis (Summe E 16 bis E 19)	-9.859,80	1.942	1.942	1.942	1.942	1.942
E 23	= Jahresergebnis (Jahresüberschuss / Jahresfehlbetrag) des Teilhaushalts (Summe E 20 bis E 22)	-9.859,80	1.942	1.942	1.942	1.942	1.942

Teilfinanzhaushalt							
Nr.	Ein- und Auszahlungsarten	Ergebnis 2022	Plan 2023	Plan 2024	Plan 2025	Plan 2026	Plan 2027
F 8	= Summe der laufenden Einzahlungen aus Verwaltungstätigkeit (Summe F 1 bis F 7)	0,00	0	0	0	0	0
F 14	- Sonstige laufende Auszahlungen 76255000 Auszahlungen für die Erstellung von Bebauungsplänen	888,55	0	0	0	0	0
F 15	= Summe der laufenden Auszahlungen aus Verwaltungstätigkeit (Summe F 9 bis F 14)	888,55	0	0	0	0	0
F 16	= Saldo der laufenden Ein- und Auszahlungen aus Verwaltungstätigkeit	-888,55	0	0	0	0	0
F 20	= Saldo der ordentlichen Ein- und Auszahlungen (Summe F 16 + F 19)	-888,55	0	0	0	0	0
F 23	= Summe der ordentlichen und außerordentlichen Ein- und Auszahlungen (Summe F 21 + F 22)	-888,55	0	0	0	0	0
F 25	+ Einzahlungen aus Beiträgen und ähnlichen Entgelten 68259000 vom sonstigen privaten Bereich	106.653,00	0	0	0	0	0
F 26	+ Sonstige Investitionseinzahlungen 68821100 Bauerwartungsland, Bauland	4.972,00	0	0	0	0	0
F 27	= Summe der Einzahlungen aus Investitionstätigkeit (Summe F 24 bis F 26)	111.625,00	0	0	0	0	0
F 29	- Auszahlungen für Sachanlagen 78590000 Auszahlungen für Anlagen im Bau und für geleistete Anzahlungen	574.963,12	590.000	0	0	0	0
F 32	= Summe der Auszahlungen aus Investitionstätigkeit (Summe F 28 bis F 31)	574.963,12	590.000	0	0	0	0
F 33	= Saldo der Ein- und Auszahlungen aus Investitionstätigkeit (Saldo F 27 und F 32)	-463.338,12	-590.000	0	0	0	0
F 34	= Finanzmittelüberschuss /-fehlbetrag des Teilhaushalts (Summe F 23 + F 33)	-464.226,67	-590.000	0	0	0	0



Produkthaushalt 2024

Gemeinde: 01 Ortsgemeinde Arzfeld

Datum: 06.11.2023

Uhrzeit: 09:42:52

Haupt-Produktbereich	5	Gestaltung Umwelt
Produktbereich	52	Bauen und Wohnen
Produktgruppe	522	Wohnungsbauförderung
Produkt	5225	Gründerwerb zur Weiterveräußerung
Leistung	52250	Bereitstellung von Bauland für den Wohnungsbau

Teilfinanzhaushalt (Investitionen)

Nr.	Ein- und Auszahlungsarten	Ergebnis 2022	Plan 2023	Plan 2024	Plan 2025	Plan 2026	Plan 2027
	Summe der Einzahlungen aus Investitionstätigkeit	111.625,00	0	0	0	0	0
	68259000 vom sonstigen privaten Bereich	106.653,00	0	0	0	0	0
	68821100 Bauerwartungsland, Bauland	4.972,00	0	0	0	0	0
	Summe der Auszahlungen aus Investitionstätigkeit	574.963,12	590.000	0	0	0	0
	78590000 Auszahlungen für Anlagen im Bau und für geleistete Anzahlungen	574.963,12	590.000	0	0	0	0
	darunter:						
	Saldo der Ein- und Auszahlungen aus Investitionstätigkeit	-463.338,12	-590.000	0	0	0	0



Produkthaushalt 2024

Gemeinde: 01 Ortsgemeinde Arzfeld

Datum: 06.11.2023
Uhrzeit: 09:42:52

Haupt-Produktbereich	5	Gestaltung Umwelt
Produktbereich	54	Verkehrsflächen und -anlagen, ÖPNV
Produktgruppe	541	Gemeindestraßen
Produkt	5411	Gemeindestraßen
Leistung	54111	Gemeindestraßen

Teilergebnishaushalt							
Nr.	Ertrags- und Aufwandsarten	Ergebnis 2022	Plan 2023	Plan 2024	Plan 2025	Plan 2026	Plan 2027
E 2	+ Zuwendungen, allgemeine Umlagen und sonstige Transfererträge	33.972,00	33.972	33.832	33.706	33.016	33.016
	41510000 Sonderposten aus Zuwendungen	33.972,00	33.972	33.832	33.706	33.016	33.016
E 4	+ Öffentlich-rechtliche Leistungsentgelte	73.709,00	73.709	73.709	73.718	73.133	73.133
	43700000 Erträge aus der Auflösung von Sonderposten für Beiträge und ähnliche Entgelte	73.709,00	73.709	73.709	73.718	73.133	73.133
E 6	+ Kostenerstattungen und Kostenumlagen	2.157,39	250	250	250	250	250
	44250000 Erstattungen	2.113,95	200	200	200	200	200
	44251000 von privaten Unternehmen	43,44	50	50	50	50	50
E 8	= Summe der laufenden Erträge aus Verwaltungstätigkeit (Summe E 1 bis E 7)	109.838,39	107.931	107.791	107.674	106.399	106.399
E 9	- Personal- und Versorgungsaufwendungen	9.431,30	14.880	5.520	5.520	5.520	5.520
	50220000 Entgelt Arbeitnehmer	7.175,54	10.800	4.000	4.000	4.000	4.000
	50320000 Arbeitnehmer ZVK	83,48	840	320	320	320	320
	50420000 Arbeitnehmer Sozial	2.172,28	3.240	1.200	1.200	1.200	1.200
E 10	- Aufwendungen für Sach- und Dienstleistungen	52.844,91	106.000	106.000	56.000	56.000	56.000
	52338000 Straßen, Wege, Plätze und Verkehrslenkungsanlagen	22.205,35	25.000	75.000	25.000	25.000	25.000
	52338100 Unterhaltungsarbeiten Siedlungsstraßen, versch. Gehwegen pp.	0,00	50.000	0	0	0	0
	52531000 an Eigenbetriebe	30.639,56	31.000	31.000	31.000	31.000	31.000
E 11	- Abschreibungen	121.438,00	121.398	120.942	120.708	118.955	118.882
	53230000 gezahlte Investitionszuschüsse als Nutzungsberechtigter	4.879,00	4.837	4.707	4.661	4.512	4.439
	53580000 Straßen, Wege, Plätze und Verkehrslenkungsanlagen	116.108,00	116.110	116.046	116.047	114.443	114.443
	53833000 Geschäftsausstattung	451,00	451	189	0	0	0
E 14	- Sonstige laufende Aufwendungen	15.230,78	0	0	0	0	0
	56251500 Planungskosten der Mühlenstraße	8.650,72	0	0	0	0	0
	56251600 Planungskosten Straße "Im großen Garten"	6.580,06	0	0	0	0	0
E 15	= Summe der laufenden Aufwendungen aus Verwaltungstätigkeit (Summe E 9 bis E 14)	198.944,99	242.278	232.462	182.228	180.475	180.402
E 16	= Laufendes Ergebnis aus Verwaltungstätigkeit (Saldo E 8 und E 15)	-89.106,60	-134.347	-124.671	-74.554	-74.076	-74.003
E 20	= Ordentliches Ergebnis (Summe E 16 bis E 19)	-89.106,60	-134.347	-124.671	-74.554	-74.076	-74.003
E 22	Saldo aus internen Leistungsbeziehungen	-86.294,28	-78.169	-87.027	-80.692	-80.692	-80.692
E 23	= Jahresergebnis (Jahresüberschuss / Jahresfehlbetrag) des Teilhaushalts (Summe E 20 bis E 22)	-175.400,88	-212.516	-211.698	-155.246	-154.768	-154.695

Teilfinanzhaushalt							
Nr.	Ein- und Auszahlungsarten	Ergebnis 2022	Plan 2023	Plan 2024	Plan 2025	Plan 2026	Plan 2027
F 6	+ Kostenerstattungen und Kostenumlagen	2.157,39	250	250	250	250	250
	64250000 Erstattungen	2.113,95	200	200	200	200	200
	64251000 von privaten Unternehmen	43,44	50	50	50	50	50
F 8	= Summe der laufenden Einzahlungen aus Verwaltungstätigkeit (Summe F 1 bis F 7)	2.157,39	250	250	250	250	250



Produkthaushalt 2024

Gemeinde: 01 Ortsgemeinde Arzfeld

Datum: 06.11.2023
Uhrzeit: 09:42:52

Haupt-Produktbereich	5	Gestaltung Umwelt
Produktbereich	54	Verkehrsflächen und -anlagen, ÖPNV
Produktgruppe	541	Gemeindestraßen
Produkt	5411	Gemeindestraßen
Leistung	54111	Gemeindestraßen

Teilfinanzhaushalt							
Nr.	Ein- und Auszahlungsarten	Ergebnis 2022	Plan 2023	Plan 2024	Plan 2025	Plan 2026	Plan 2027
F 9	- Personal- und Versorgungsauszahlungen	9.431,30	14.880	5.520	5.520	5.520	5.520
	70220000 Entgelte Arbeitnehmer	7.175,54	10.800	4.000	4.000	4.000	4.000
	70320000 Arbeitnehmer ZVK	83,48	840	320	320	320	320
	70420000 Arbeitnehmer Sozial	2.172,28	3.240	1.200	1.200	1.200	1.200
F 10	- Auszahlungen für Sach- und Dienstleistungen	52.361,10	106.000	106.000	56.000	56.000	56.000
	72320000 Bewirtschaftung der Grundstücke, Außenanlagen, Gebäude und Gebäudeeinrichtungen	30.639,56	31.000	31.000	31.000	31.000	31.000
	72338000 Straßen, Wege, Plätze und Verkehrslenkungsanlagen	21.721,54	75.000	75.000	25.000	25.000	25.000
F 14	- Sonstige laufende Auszahlungen	15.230,78	0	0	0	0	0
	76250000 Sachverständigen-, Gerichts- und ähnliche Auszahlungen	15.230,78	0	0	0	0	0
F 15	= Summe der laufenden Auszahlungen aus Verwaltungstätigkeit (Summe F 9 bis F14)	77.023,18	120.880	111.520	61.520	61.520	61.520
F 16	= Saldo der laufenden Ein- und Auszahlungen aus Verwaltungstätigkeit	-74.865,79	-120.630	-111.270	-61.270	-61.270	-61.270
F 20	= Saldo der ordentlichen Ein- und Auszahlungen (Summe F 16 + F 19)	-74.865,79	-120.630	-111.270	-61.270	-61.270	-61.270
F 22	Saldo der Ein- und Auszahlungen aus internen Leistungsbeziehungen	-86.294,28	-78.169	-87.027	-80.692	-80.692	-80.692
F 23	Summe der ordentlichen und außerordentlichen Ein- und Auszahlungen (Summe F 21 + F 22)	-161.160,07	-198.799	-198.297	-141.962	-141.962	-141.962
F 24	+ Einzahlungen aus Investitionszuwendungen	0,00	101.000	0	0	0	0
	68142000 von dem Land	0,00	101.000	0	0	0	0
F 25	+ Einzahlungen aus Beiträgen und ähnlichen Entgelten	3.861,62	406.250	0	0	0	0
	68259000 vom sonstigen privaten Bereich	3.861,62	406.250	0	0	0	0
F 27	= Summe der Einzahlungen aus Investitionstätigkeit (Summe F 24 bis F 26)	3.861,62	507.250	0	0	0	0
F 29	- Auszahlungen für Sachanlagen	30.615,94	625.000	0	0	0	0
	78590000 Auszahlungen für Anlagen im Bau und für geleistete Anzahlungen	30.615,94	625.000	0	0	0	0
F 32	= Summe der Auszahlungen aus Investitionstätigkeit (Summe F 28 bis F 31)	30.615,94	625.000	0	0	0	0
F 33	= Saldo der Ein- und Auszahlungen aus Investitionstätigkeit (Saldo F 27 und F 32)	-26.754,32	-117.750	0	0	0	0
F 34	= Finanzmittelüberschuss /-fehlbetrag des Teilhaushalts (Summe F 23 + F 33)	-187.914,39	-316.549	-198.297	-141.962	-141.962	-141.962

Teilfinanzhaushalt (Investitionen)							
Nr.	Ein- und Auszahlungsarten	Ergebnis 2022	Plan 2023	Plan 2024	Plan 2025	Plan 2026	Plan 2027
	Summe der Einzahlungen aus Investitionstätigkeit	3.861,62	507.250	0	0	0	0
	68142000 von dem Land	0,00	101.000	0	0	0	0
	68259000 vom sonstigen privaten Bereich	3.861,62	406.250	0	0	0	0
	Summe der Auszahlungen aus Investitionstätigkeit	30.615,94	625.000	0	0	0	0
	78590000 Auszahlungen für Anlagen im Bau und für geleistete Anzahlungen	30.615,94	625.000	0	0	0	0



Produkthaushalt 2024

Gemeinde: 01 Ortsgemeinde Arzfeld

Datum: 06.11.2023

Uhrzeit: 09:42:52

Haupt-Produktbereich	5	Gestaltung Umwelt
Produktbereich	54	Verkehrsflächen und -anlagen, ÖPNV
Produktgruppe	541	Gemeindestraßen
Produkt	5411	Gemeindestraßen
Leistung	54111	Gemeindestraßen

Teilfinanzhaushalt (Investitionen)

Nr.	Ein- und Auszahlungsarten	Ergebnis 2022	Plan 2023	Plan 2024	Plan 2025	Plan 2026	Plan 2027
	darunter:						
	Saldo der Ein- und Auszahlungen aus Investitionstätigkeit	-26.754,32	-117.750	0	0	0	0



Produkthaushalt 2024

Gemeinde: 01 Ortsgemeinde Arzfeld

Datum: 06.11.2023

Uhrzeit: 09:42:52

Haupt-Produktbereich	5	Gestaltung Umwelt
Produktbereich	54	Verkehrsflächen und -anlagen, ÖPNV
Produktgruppe	541	Gemeindestraßen
Produkt	5411	Gemeindestraßen
Leistung	54112	Straßenbeleuchtung

Teilergebnishaushalt							
Nr.	Ertrags- und Aufwandsarten	Ergebnis 2022	Plan 2023	Plan 2024	Plan 2025	Plan 2026	Plan 2027
E 10	- Aufwendungen für Sach- und Dienstleistungen	49.375,45	51.000	51.000	51.000	51.000	51.000
	52200000 Aufwendungen für Energie / Wasser / Abwasser	35.654,51	36.000	36.000	36.000	36.000	36.000
	/ Abfall						
	52370000 Unterhaltung der Betriebs- und Geschäftsausstattung	13.720,94	15.000	15.000	15.000	15.000	15.000
E 11	- Abschreibungen	2.205,00	2.205	2.205	2.205	2.205	2.205
	53230000 gezahlte Investitionszuschüsse als Nutzungsberechtigter	2.205,00	2.205	2.205	2.205	2.205	2.205
E 15	= Summe der laufenden Aufwendungen aus Verwaltungstätigkeit (Summe E 9 bis E 14)	51.580,45	53.205	53.205	53.205	53.205	53.205
E 16	= Laufendes Ergebnis aus Verwaltungstätigkeit (Saldo E 8 und E 15)	-51.580,45	-53.205	-53.205	-53.205	-53.205	-53.205
E 20	= Ordentliches Ergebnis (Summe E 16 bis E 19)	-51.580,45	-53.205	-53.205	-53.205	-53.205	-53.205
E 23	= Jahresergebnis (Jahresüberschuss / Jahresfehlbetrag) des Teilhaushalts (Summe E 20 bis E 22)	-51.580,45	-53.205	-53.205	-53.205	-53.205	-53.205

Teilfinanzhaushalt							
Nr.	Ein- und Auszahlungsarten	Ergebnis 2022	Plan 2023	Plan 2024	Plan 2025	Plan 2026	Plan 2027
F 10	- Auszahlungen für Sach- und Dienstleistungen	43.210,02	51.000	51.000	51.000	51.000	51.000
	72200000 Auszahlungen für Energie / Wasser / Abwasser	35.654,51	36.000	36.000	36.000	36.000	36.000
	/ Abfall						
	72370000 Unterhaltung der Betriebs- und Geschäftsausstattung	7.555,51	15.000	15.000	15.000	15.000	15.000
F 15	= Summe der laufenden Auszahlungen aus Verwaltungstätigkeit (Summe F 9 bis F14)	43.210,02	51.000	51.000	51.000	51.000	51.000
F 16	= Saldo der laufenden Ein- und Auszahlungen aus Verwaltungstätigkeit	-43.210,02	-51.000	-51.000	-51.000	-51.000	-51.000
F 20	= Saldo der ordentlichen Ein- und Auszahlungen (Summe F 16 + F 19)	-43.210,02	-51.000	-51.000	-51.000	-51.000	-51.000
F 23	= Summe der ordentlichen und außerordentlichen Ein- und Auszahlungen (Summe F 21 + F 22)	-43.210,02	-51.000	-51.000	-51.000	-51.000	-51.000
F 29	- Auszahlungen für Sachanlagen	9.637,39	42.000	0	0	0	0
	78590000 Auszahlungen für Anlagen im Bau und für geleistete Anzahlungen	9.637,39	42.000	0	0	0	0
F 32	= Summe der Auszahlungen aus Investitionstätigkeit (Summe F 28 bis F 31)	9.637,39	42.000	0	0	0	0
F 33	= Saldo der Ein- und Auszahlungen aus Investitionstätigkeit (Saldo F 27 und F 32)	-9.637,39	-42.000	0	0	0	0
F 34	= Finanzmittelüberschuss /-fehlbetrag des Teilhaushalts (Summe F 23 + F 33)	-52.847,41	-93.000	-51.000	-51.000	-51.000	-51.000

Teilfinanzhaushalt (Investitionen)							
Nr.	Ein- und Auszahlungsarten	Ergebnis 2022	Plan 2023	Plan 2024	Plan 2025	Plan 2026	Plan 2027
	Summe der Auszahlungen aus Investitionstätigkeit	9.637,39	42.000	0	0	0	0
	78590000 Auszahlungen für Anlagen im Bau und für geleistete Anzahlungen	9.637,39	42.000	0	0	0	0



Produkthaushalt 2024

Gemeinde: 01 Ortsgemeinde Arzfeld

Datum: 06.11.2023

Uhrzeit: 09:42:52

Haupt-Produktbereich	5	Gestaltung Umwelt
Produktbereich	54	Verkehrsflächen und -anlagen, ÖPNV
Produktgruppe	541	Gemeindestraßen
Produkt	5411	Gemeindestraßen
Leistung	54112	Straßenbeleuchtung

Teilfinanzhaushalt (Investitionen)

Nr.	Ein- und Auszahlungsarten	Ergebnis 2022	Plan 2023	Plan 2024	Plan 2025	Plan 2026	Plan 2027
	darunter:						
	Saldo der Ein- und Auszahlungen aus Investitionstätigkeit	-9.637,39	-42.000	0	0	0	0



Produkthaushalt 2024

Gemeinde: 01 Ortsgemeinde Arzfeld

Datum: 06.11.2023

Uhrzeit: 09:42:52

Haupt-Produktbereich	5	Gestaltung Umwelt
Produktbereich	54	Verkehrsflächen und -anlagen, ÖPNV
Produktgruppe	541	Gemeindestraßen
Produkt	5411	Gemeindestraßen
Leistung	54113	Buswartehallen

Teilergebnishaushalt							
Nr.	Ertrags- und Aufwandsarten	Ergebnis 2022	Plan 2023	Plan 2024	Plan 2025	Plan 2026	Plan 2027
E 2	+ Zuwendungen, allgemeine Umlagen und sonstige Transfererträge <i>41510000 Sonderposten aus Zuwendungen</i>	431,00	431	431	431	431	431
E 8	= Summe der laufenden Erträge aus Verwaltungstätigkeit (Summe E 1 bis E 7)	431,00	431	431	431	431	431
E 10	- Aufwendungen für Sach- und Dienstleistungen <i>52310000 Unterhaltung der Grundstücke, Außenanlagen, Gebäude und Gebäudeeinrichtungen</i>	277,60	500	500	500	500	500
E 11	- Abschreibungen <i>53490000 mit sonstigen Gebäuden</i>	481,00	481	481	481	481	481
E 14	- Sonstige laufende Aufwendungen <i>56210100 Mieten und Pachten</i> <i>56411000 Gebäudeversicherungen</i>	307,60 25,56 282,04	405 55 350	405 55 350	405 55 350	405 55 350	405 55 350
E 15	= Summe der laufenden Aufwendungen aus Verwaltungstätigkeit (Summe E 9 bis E 14)	1.066,20	1.386	1.386	1.386	1.386	1.386
E 16	= Laufendes Ergebnis aus Verwaltungstätigkeit (Saldo E 8 und E 15)	-635,20	-955	-955	-955	-955	-955
E 20	= Ordentliches Ergebnis (Summe E 16 bis E 19)	-635,20	-955	-955	-955	-955	-955
E 23	= Jahresergebnis (Jahresüberschuss / Jahresfehlbetrag) des Teilhaushalts (Summe E 20 bis E 22)	-635,20	-955	-955	-955	-955	-955

Teilfinanzhaushalt							
Nr.	Ein- und Auszahlungsarten	Ergebnis 2022	Plan 2023	Plan 2024	Plan 2025	Plan 2026	Plan 2027
F 10	- Auszahlungen für Sach- und Dienstleistungen <i>72310000 Unterhaltung der Grundstücke, Außenanlagen, Gebäude und Gebäudeeinrichtungen</i>	277,60	500	500	500	500	500
F 14	- Sonstige laufende Auszahlungen <i>76210100 Mieten und Pachten</i> <i>76411000 Gebäudeversicherungen</i>	307,60 25,56 282,04	405 55 350	405 55 350	405 55 350	405 55 350	405 55 350
F 15	= Summe der laufenden Auszahlungen aus Verwaltungstätigkeit (Summe F 9 bis F14)	585,20	905	905	905	905	905
F 16	= Saldo der laufenden Ein- und Auszahlungen aus Verwaltungstätigkeit	-585,20	-905	-905	-905	-905	-905
F 20	= Saldo der ordentlichen Ein- und Auszahlungen (Summe F 16 + F 19)	-585,20	-905	-905	-905	-905	-905
F 23	= Summe der ordentlichen und außerordentlichen Ein- und Auszahlungen (Summe F 21 + F 22)	-585,20	-905	-905	-905	-905	-905
F 34	= Finanzmittelüberschuss /-fehlbetrag des Teilhaushalts (Summe F 23 + F 33)	-585,20	-905	-905	-905	-905	-905



Produkthaushalt 2024

Gemeinde: 01 Ortsgemeinde Arzfeld

Datum: 06.11.2023

Uhrzeit: 09:42:52

Haupt-Produktbereich	5	Gestaltung Umwelt
Produktbereich	54	Verkehrsflächen und -anlagen, ÖPNV
Produktgruppe	541	Gemeindestraßen
Produkt	5415	Konzessionsabgaben
Leistung	54150	Konzessionsabgabe

Teilergebnishaushalt

Nr.	Ertrags- und Aufwandsarten	Ergebnis 2022	Plan 2023	Plan 2024	Plan 2025	Plan 2026	Plan 2027
E 7	+ Sonstige laufende Erträge	45.060,35	45.000	47.000	47.000	47.000	47.000
	<i>46250000 Konzessionsabgaben</i>	<i>45.060,35</i>	<i>45.000</i>	<i>47.000</i>	<i>47.000</i>	<i>47.000</i>	<i>47.000</i>
E 8	= Summe der laufenden Erträge aus Verwaltungstätigkeit (Summe E 1 bis E 7)	45.060,35	45.000	47.000	47.000	47.000	47.000
E 16	= Laufendes Ergebnis aus Verwaltungstätigkeit (Saldo E 8 und E 15)	45.060,35	45.000	47.000	47.000	47.000	47.000
E 20	= Ordentliches Ergebnis (Summe E 16 bis E 19)	45.060,35	45.000	47.000	47.000	47.000	47.000
E 23	= Jahresergebnis (Jahresüberschuss / Jahresfehlbetrag) des Teilhaushalts (Summe E 20 bis E 22)	45.060,35	45.000	47.000	47.000	47.000	47.000

Teilfinanzhaushalt

Nr.	Ein- und Auszahlungsarten	Ergebnis 2022	Plan 2023	Plan 2024	Plan 2025	Plan 2026	Plan 2027
F 7	+ Sonstige laufende Einzahlungen	45.060,35	45.000	47.000	47.000	47.000	47.000
	<i>66250000 Konzessionsabgaben</i>	<i>45.060,35</i>	<i>45.000</i>	<i>47.000</i>	<i>47.000</i>	<i>47.000</i>	<i>47.000</i>
F 8	= Summe der laufenden Einzahlungen aus Verwaltungstätigkeit (Summe F 1 bis F 7)	45.060,35	45.000	47.000	47.000	47.000	47.000
F 16	= Saldo der laufenden Ein- und Auszahlungen aus Verwaltungstätigkeit	45.060,35	45.000	47.000	47.000	47.000	47.000
F 20	= Saldo der ordentlichen Ein- und Auszahlungen (Summe F 16 + F 19)	45.060,35	45.000	47.000	47.000	47.000	47.000
F 23	Summe der ordentlichen und außerordentlichen Ein- und Auszahlungen (Summe F 21 + F 22)	45.060,35	45.000	47.000	47.000	47.000	47.000
F 34	= Finanzmittelüberschuss /-fehlbetrag des Teilhaushalts (Summe F 23 + F 33)	45.060,35	45.000	47.000	47.000	47.000	47.000



Produkthaushalt 2024

Gemeinde: 01 Ortsgemeinde Arzfeld

Datum: 06.11.2023

Uhrzeit: 09:42:52

Haupt-Produktbereich	5	Gestaltung Umwelt
Produktbereich	55	Natur- und Landschaftspflege
Produktgruppe	551	Öffentliches Grün, Landschaftsbau (soweit keinem a nderen Produkt zuzuordnen)
Produkt	5511	Öffentliches Grün, Landschaftsbau
Leistung	55111	Dorfplatz/Parkplatz

Teilergebnishaushalt							
Nr.	Ertrags- und Aufwandsarten	Ergebnis 2022	Plan 2023	Plan 2024	Plan 2025	Plan 2026	Plan 2027
E 5	+ Privatrechtliche Leistungsentgelte	0,00	300	300	300	300	300
	44120000 Mieten und Pachten	0,00	300	300	300	300	300
	Mieten-Pachten für Flächen Dorfplatz						
E 6	+ Kostenerstattungen und Kostenumlagen	890,00	1.000	1.000	1.000	1.000	1.000
	44250000 Erstattungen	890,00	1.000	1.000	1.000	1.000	1.000
E 8	= Summe der laufenden Erträge aus Verwaltungstätigkeit (Summe E 1 bis E 7)	890,00	1.300	1.300	1.300	1.300	1.300
E 10	- Aufwendungen für Sach- und Dienstleistungen	1.016,73	3.450	3.650	3.650	3.650	3.650
	52200000 Aufwendungen für Energie / Wasser / Abwasser / Abfall	720,06	2.300	2.500	2.500	2.500	2.500
	52310000 Unterhaltung der Grundstücke, Außenanlagen, Gebäude und Gebäudeeinrichtungen	70,62	700	700	700	700	700
	52320000 Bewirtschaftung der Grundstücke, Außenanlagen, Gebäude und Gebäudeeinrichtungen	226,05	450	450	450	450	450
E 11	- Abschreibungen	941,00	941	941	941	941	941
	53580000 Straßen, Wege, Plätze und Verkehrslenkungsanlagen	941,00	941	941	941	941	941
E 15	= Summe der laufenden Aufwendungen aus Verwaltungstätigkeit (Summe E 9 bis E 14)	1.957,73	4.391	4.591	4.591	4.591	4.591
E 16	= Laufendes Ergebnis aus Verwaltungstätigkeit (Saldo E 8 und E 15)	-1.067,73	-3.091	-3.291	-3.291	-3.291	-3.291
E 20	= Ordentliches Ergebnis (Summe E 16 bis E 19)	-1.067,73	-3.091	-3.291	-3.291	-3.291	-3.291
E 22	Saldo aus internen Leistungsbeziehungen	-12.998,87	-18.900	-15.000	-15.000	-15.000	-15.000
E 23	= Jahresergebnis (Jahresüberschuss / Jahresfehlbetrag) des Teilhaushalts (Summe E 20 bis E 22)	-14.066,60	-21.991	-18.291	-18.291	-18.291	-18.291

Teilfinanzhaushalt							
Nr.	Ein- und Auszahlungsarten	Ergebnis 2022	Plan 2023	Plan 2024	Plan 2025	Plan 2026	Plan 2027
F 5	+ Privatrechtliche Leistungsentgelte	0,00	300	300	300	300	300
	64120000 Miete Sitzungslokal	0,00	300	300	300	300	300
	Mieten-Pachten für Flächen Dorfplatz						
F 6	+ Kostenerstattungen und Kostenumlagen	890,00	1.000	1.000	1.000	1.000	1.000
	64250000 Erstattungen	890,00	1.000	1.000	1.000	1.000	1.000
F 8	= Summe der laufenden Einzahlungen aus Verwaltungstätigkeit (Summe F 1 bis F 7)	890,00	1.300	1.300	1.300	1.300	1.300
F 10	- Auszahlungen für Sach- und Dienstleistungen	1.016,73	3.450	3.650	3.650	3.650	3.650
	72200000 Auszahlungen für Energie / Wasser / Abwasser / Abfall	720,06	2.300	2.500	2.500	2.500	2.500
	72310000 Unterhaltung der Grundstücke, Außenanlagen, Gebäude und Gebäudeeinrichtungen	70,62	700	700	700	700	700
	72320000 Bewirtschaftung der Grundstücke, Außenanlagen, Gebäude und Gebäudeeinrichtungen	226,05	450	450	450	450	450
F 15	= Summe der laufenden Auszahlungen aus Verwaltungstätigkeit (Summe F 9 bis F14)	1.016,73	3.450	3.650	3.650	3.650	3.650
F 16	= Saldo der laufenden Ein- und Auszahlungen aus Verwaltungstätigkeit	-126,73	-2.150	-2.350	-2.350	-2.350	-2.350



Produkthaushalt 2024

Gemeinde: 01 Ortsgemeinde Arzfeld

Datum: 06.11.2023

Uhrzeit: 09:42:52

Haupt-Produktbereich	5	Gestaltung Umwelt
Produktbereich	55	Natur- und Landschaftspflege
Produktgruppe	551	Öffentliches Grün, Landschaftsbau (soweit keinem a nderen Produkt zuzuordnen)
Produkt	5511	Öffentliches Grün, Landschaftsbau
Leistung	55111	Dorfplatz/Parkplatz

Teilfinanzhaushalt							
Nr.	Ein- und Auszahlungsarten	Ergebnis 2022	Plan 2023	Plan 2024	Plan 2025	Plan 2026	Plan 2027
F 20	= Saldo der ordentlichen Ein- und Auszahlungen (Summe F 16 + F 19)	-126,73	-2.150	-2.350	-2.350	-2.350	-2.350
F 22	Saldo der Ein- und Auszahlungen aus internen Leistungsbeziehungen	-12.998,87	-18.900	-15.000	-15.000	-15.000	-15.000
F 23	Summe der ordentlichen und außerordentlichen Ein- und Auszahlungen (Summe F 21 + F 22)	-13.125,60	-21.050	-17.350	-17.350	-17.350	-17.350
F 34	= Finanzmittelüberschuss /-fehlbetrag des Teilhaushalts (Summe F 23 + F 33)	-13.125,60	-21.050	-17.350	-17.350	-17.350	-17.350



Produkthaushalt 2024

Gemeinde: 01 Ortsgemeinde Arzfeld

Datum: 06.11.2023

Uhrzeit: 09:42:52

Haupt-Produktbereich	5	Gestaltung Umwelt
Produktbereich	55	Natur- und Landschaftspflege
Produktgruppe	551	Öffentliches Grün, Landschaftsbau (soweit keinem a nderen Produkt zuzuordnen)
Produkt	5511	Öffentliches Grün, Landschaftsbau
Leistung	55112	Naturpark

Teilergebnishaushalt							
Nr.	Ertrags- und Aufwandsarten	Ergebnis 2022	Plan 2023	Plan 2024	Plan 2025	Plan 2026	Plan 2027
E 12	- Zuwendungen, Umlagen und sonstige Transferaufwendungen <i>54150000 Mitgliedsbeitrag</i>	1.289,60	1.300	1.350	1.350	1.350	1.350
E 15	= Summe der laufenden Aufwendungen aus Verwaltungstätigkeit (Summe E 9 bis E 14)	1.289,60	1.300	1.350	1.350	1.350	1.350
E 16	= Laufendes Ergebnis aus Verwaltungstätigkeit (Saldo E 8 und E 15)	-1.289,60	-1.300	-1.350	-1.350	-1.350	-1.350
E 20	= Ordentliches Ergebnis (Summe E 16 bis E 19)	-1.289,60	-1.300	-1.350	-1.350	-1.350	-1.350
E 23	= Jahresergebnis (Jahresüberschuss / Jahresfehlbetrag) des Teilhaushalts (Summe E 20 bis E 22)	-1.289,60	-1.300	-1.350	-1.350	-1.350	-1.350

Teilfinanzhaushalt							
Nr.	Ein- und Auszahlungsarten	Ergebnis 2022	Plan 2023	Plan 2024	Plan 2025	Plan 2026	Plan 2027
F 12	- Zuwendungen, Umlagen und sonstige Transferauszahlungen <i>74150000 an den privaten Bereich</i>	1.289,60	1.300	1.350	1.350	1.350	1.350
F 15	= Summe der laufenden Auszahlungen aus Verwaltungstätigkeit (Summe F 9 bis F14)	1.289,60	1.300	1.350	1.350	1.350	1.350
F 16	= Saldo der laufenden Ein- und Auszahlungen aus Verwaltungstätigkeit	-1.289,60	-1.300	-1.350	-1.350	-1.350	-1.350
F 20	= Saldo der ordentlichen Ein- und Auszahlungen (Summe F 16 + F 19)	-1.289,60	-1.300	-1.350	-1.350	-1.350	-1.350
F 23	Summe der ordentlichen und außerordentlichen Ein- und Auszahlungen (Summe F 21 + F 22)	-1.289,60	-1.300	-1.350	-1.350	-1.350	-1.350
F 34	= Finanzmittelüberschuss /-fehlbetrag des Teilhaushalts (Summe F 23 + F 33)	-1.289,60	-1.300	-1.350	-1.350	-1.350	-1.350



Produkthaushalt 2024

Gemeinde: 01 Ortsgemeinde Arzfeld

Datum: 06.11.2023

Uhrzeit: 09:42:52

Haupt-Produktbereich	5	Gestaltung Umwelt
Produktbereich	55	Natur- und Landschaftspflege
Produktgruppe	551	Öffentliches Grün, Landschaftsbau (soweit keinem a nderen Produkt zuzuordnen)
Produkt	5512	Sonstige Erholungseinrichtungen
Leistung	55126	Wanderwege

Teilergebnishaushalt							
Nr.	Ertrags- und Aufwandsarten	Ergebnis 2022	Plan 2023	Plan 2024	Plan 2025	Plan 2026	Plan 2027
E 2	+ Zuwendungen, allgemeine Umlagen und sonstige Transfererträge <i>41510000 Sonderposten aus Zuwendungen</i>	174,00 174,00	174 174	153 153	12 12	12 12	12 12
E 8	= Summe der laufenden Erträge aus Verwaltungstätigkeit (Summe E 1 bis E 7)	174,00	174	153	12	12	12
E 11	- Abschreibungen <i>53720000 Kulturdenkmäler</i> <i>53850000 Betriebs- und Geschäftsausstattung</i>	175,00 14,00 161,00	175 14 161	157 14 143	14 14 0	14 14 0	14 14 0
E 15	= Summe der laufenden Aufwendungen aus Verwaltungstätigkeit (Summe E 9 bis E 14)	175,00	175	157	14	14	14
E 16	= Laufendes Ergebnis aus Verwaltungstätigkeit (Saldo E 8 und E 15)	-1,00	-1	-4	-2	-2	-2
E 20	= Ordentliches Ergebnis (Summe E 16 bis E 19)	-1,00	-1	-4	-2	-2	-2
E 23	= Jahresergebnis (Jahresüberschuss / Jahresfehlbetrag) des Teilhaushalts (Summe E 20 bis E 22)	-1,00	-1	-4	-2	-2	-2



Produkthaushalt 2024

Gemeinde: 01 Ortsgemeinde Arzfeld

Datum: 06.11.2023

Uhrzeit: 09:42:52

Haupt-Produktbereich	5	Gestaltung Umwelt
Produktbereich	55	Natur- und Landschaftspflege
Produktgruppe	551	Öffentliches Grün, Landschaftsbau (soweit keinem a nderen Produkt zuzuordnen)
Produkt	5512	Sonstige Erholungseinrichtungen
Leistung	55127	Radweg Neuerburg-Lünebach

Teilergebnishaushalt							
Nr.	Ertrags- und Aufwandsarten	Ergebnis 2022	Plan 2023	Plan 2024	Plan 2025	Plan 2026	Plan 2027
E 2	+ Zuwendungen, allgemeine Umlagen und sonstige Transfererträge <i>41510000 Sonderposten aus Zuwendungen</i>	255,00	245	0	0	0	0
E 8	= Summe der laufenden Erträge aus Verwaltungstätigkeit (Summe E 1 bis E 7)	255,00	245	0	0	0	0
E 10	- Aufwendungen für Sach- und Dienstleistungen <i>52543000 Erstattung an VG Arzfeld</i>	5.712,16	5.500	5.500	5.500	5.500	5.500
E 11	- Abschreibungen <i>53850000 Betriebs- und Geschäftsausstattung</i>	255,00	245	0	0	0	0
E 15	= Summe der laufenden Aufwendungen aus Verwaltungstätigkeit (Summe E 9 bis E 14)	5.967,16	5.745	5.500	5.500	5.500	5.500
E 16	= Laufendes Ergebnis aus Verwaltungstätigkeit (Saldo E 8 und E 15)	-5.712,16	-5.500	-5.500	-5.500	-5.500	-5.500
E 20	= Ordentliches Ergebnis (Summe E 16 bis E 19)	-5.712,16	-5.500	-5.500	-5.500	-5.500	-5.500
E 23	= Jahresergebnis (Jahresüberschuss / Jahresfehlbetrag) des Teilhaushalts (Summe E 20 bis E 22)	-5.712,16	-5.500	-5.500	-5.500	-5.500	-5.500

Teilfinanzhaushalt							
Nr.	Ein- und Auszahlungsarten	Ergebnis 2022	Plan 2023	Plan 2024	Plan 2025	Plan 2026	Plan 2027
F 10	- Auszahlungen für Sach- und Dienstleistungen <i>72543000 an die Gemeinden und Gemeindeverbände</i>	6.681,43	5.500	5.500	5.500	5.500	5.500
F 15	= Summe der laufenden Auszahlungen aus Verwaltungstätigkeit (Summe F 9 bis F14)	6.681,43	5.500	5.500	5.500	5.500	5.500
F 16	= Saldo der laufenden Ein- und Auszahlungen aus Verwaltungstätigkeit	-6.681,43	-5.500	-5.500	-5.500	-5.500	-5.500
F 20	= Saldo der ordentlichen Ein- und Auszahlungen (Summe F 16 + F 19)	-6.681,43	-5.500	-5.500	-5.500	-5.500	-5.500
F 23	= Summe der ordentlichen und außerordentlichen Ein- und Auszahlungen (Summe F 21 + F 22)	-6.681,43	-5.500	-5.500	-5.500	-5.500	-5.500
F 27	= Summe der Einzahlungen aus Investitionstätigkeit (Summe F 24 bis F 26)	0,00	0	0	0	0	0
F 32	= Summe der Auszahlungen aus Investitionstätigkeit (Summe F 28 bis F 31)	0,00	0	0	0	0	0
F 33	= Saldo der Ein- und Auszahlungen aus Investitionstätigkeit (Saldo F 27 und F 32)	0,00	0	0	0	0	0
F 34	= Finanzmittelüberschuss /-fehlbetrag des Teilhaushalts (Summe F 23 + F 33)	-6.681,43	-5.500	-5.500	-5.500	-5.500	-5.500



Produkthaushalt 2024

Gemeinde: 01 Ortsgemeinde Arzfeld

Datum: 06.11.2023

Uhrzeit: 09:42:52

Haupt-Produktbereich	5	Gestaltung Umwelt
Produktbereich	55	Natur- und Landschaftspflege
Produktgruppe	553	Friedhofs- und Bestattungswesen
Produkt	5531	Friedhofswesen (Friedhofsanlagen, einschließlich Friedwald)
Leistung	55311	Friedhofs- und Bestattungswesen

Teilergebnishaushalt							
Nr.	Ertrags- und Aufwandsarten	Ergebnis 2022	Plan 2023	Plan 2024	Plan 2025	Plan 2026	Plan 2027
E 4	+ Öffentlich-rechtliche Leistungsentgelte	11.774,79	21.597	20.895	20.895	20.823	20.823
	43224000 für das Bestattungswesen	1.066,83	1.660	1.660	1.660	1.660	1.660
	43224300 Unterhaltungsgebühren -Vorauszahlung - VZ 2024 = 45,00 EUR	18.471,00	18.330	17.100	17.100	17.100	17.100
	380 Grabstellen						
	43224400 Unterhaltungsgebühren -Abrechnung-	-9.431,79	0	0	0	0	0
	43700000 Erträge aus der Auflösung von Sonderposten für Beiträge und ähnliche Entgelte	0,00	26	0	0	0	0
	43900000 Erträge aus der Auflösung von Sonderposten für Grabnutzungsentgelte	1.053,75	1.403	1.039	1.039	1.039	1.039
	43920000 Erträge aus der Auflösung von Sonderposten für Unterhaltungsgebühren im Voraus	615,00	178	1.096	1.096	1.024	1.024
E 8	= Summe der laufenden Erträge aus Verwaltungstätigkeit (Summe E 1 bis E 7)	11.774,79	21.597	20.895	20.895	20.823	20.823
E 9	- Personal- und Versorgungsaufwendungen	1.606,25	1.500	1.500	1.500	1.500	1.500
	50220000 Entgelt Arbeitnehmer	1.191,54	1.500	1.000	1.000	1.000	1.000
	50320000 Arbeitnehmer ZVK	53,81	0	100	100	100	100
	50420000 Arbeitnehmer Sozial	360,90	0	400	400	400	400
E 10	- Aufwendungen für Sach- und Dienstleistungen	2.679,24	5.020	6.275	6.275	6.203	6.203
	52200000 Aufwendungen für Energie / Wasser / Abwasser / Abfall	2.137,24	2.600	4.740	4.740	4.668	4.668
	52320000 Bewirtschaftung der Grundstücke, Außenanlagen, Gebäude und Gebäudeeinrichtungen	542,00	1.200	1.035	1.035	1.035	1.035
	52323000 Gebäude einschließlich der Bestandteile, die dem Gebäude zuzurechnen sind	0,00	1.000	0	0	0	0
	52490000 Kosten Grabaushub	0,00	220	500	500	500	500
E 14	- Sonstige laufende Aufwendungen	82,27	87	120	120	120	120
	56411000 Gebäudeversicherungen	82,27	87	120	120	120	120
E 15	= Summe der laufenden Aufwendungen aus Verwaltungstätigkeit (Summe E 9 bis E 14)	4.367,76	6.607	7.895	7.895	7.823	7.823
E 16	= Laufendes Ergebnis aus Verwaltungstätigkeit (Saldo E 8 und E 15)	7.407,03	14.990	13.000	13.000	13.000	13.000
E 20	= Ordentliches Ergebnis (Summe E 16 bis E 19)	7.407,03	14.990	13.000	13.000	13.000	13.000
E 22	Saldo aus internen Leistungsbeziehungen	-7.407,03	-14.990	-13.000	-13.000	-13.000	-13.000
E 23	= Jahresergebnis (Jahresüberschuss / Jahresfehlbetrag) des Teilhaushalts (Summe E 20 bis E 22)	0,00	0	0	0	0	0

Teilfinanzhaushalt							
Nr.	Ein- und Auszahlungsarten	Ergebnis 2022	Plan 2023	Plan 2024	Plan 2025	Plan 2026	Plan 2027
F 4	+ Öffentlich-rechtliche Leistungsentgelte	36.432,17	19.990	18.760	18.760	18.760	18.760
	63224000 für das Bestattungswesen	1.066,83	1.660	1.660	1.660	1.660	1.660
	63224300 Unterhaltungsgebühren -Vorauszahlung - VZ 2024 = 45,00 EUR	18.427,83	18.330	17.100	17.100	17.100	17.100
	380 Grabstellen						
	63224400 Unterhaltungsgebühren -Abrechnung-	16.937,51	0	0	0	0	0
F 8	= Summe der laufenden Einzahlungen aus Verwaltungstätigkeit (Summe F 1 bis F 7)	36.432,17	19.990	18.760	18.760	18.760	18.760



Produkthaushalt 2024

Gemeinde: 01 Ortsgemeinde Arzfeld

Datum: 06.11.2023

Uhrzeit: 09:42:52

Haupt-Produktbereich	5	Gestaltung Umwelt
Produktbereich	55	Natur- und Landschaftspflege
Produktgruppe	553	Friedhofs- und Bestattungswesen
Produkt	5531	Friedhofswesen (Friedhofsanlagen, einschließlich Friedwald)
Leistung	55311	Friedhofs- und Bestattungswesen

Teilfinanzhaushalt							
Nr.	Ein- und Auszahlungsarten	Ergebnis 2022	Plan 2023	Plan 2024	Plan 2025	Plan 2026	Plan 2027
F 9	- Personal- und Versorgungsauszahlungen	1.606,25	1.500	1.500	1.500	1.500	1.500
	70220000 Entgelte Arbeitnehmer	1.191,54	1.500	1.000	1.000	1.000	1.000
	70320000 Arbeitnehmer ZVK	53,81	0	100	100	100	100
	70420000 Arbeitnehmer Sozial	360,90	0	400	400	400	400
F 10	- Auszahlungen für Sach- und Dienstleistungen	2.679,24	5.020	6.275	6.275	6.203	6.203
	72200000 Auszahlungen für Energie / Wasser / Abwasser / Abfall	2.137,24	2.600	4.740	4.740	4.668	4.668
	72320000 Bewirtschaftung der Grundstücke, Außenanlagen, Gebäude und Gebäudeeinrichtungen	542,00	1.200	1.035	1.035	1.035	1.035
	72323000 Gebäude einschließlich der Bestandteile, die dem Gebäude zuzurechnen sind	0,00	1.000	0	0	0	0
	72490000 Sachkosten	0,00	220	500	500	500	500
F 14	- Sonstige laufende Auszahlungen	82,27	87	120	120	120	120
	76411000 Gebäudeversicherungen	82,27	87	120	120	120	120
F 15	= Summe der laufenden Auszahlungen aus Verwaltungstätigkeit (Summe F 9 bis F14)	4.367,76	6.607	7.895	7.895	7.823	7.823
F 16	= Saldo der laufenden Ein- und Auszahlungen aus Verwaltungstätigkeit	32.064,41	13.383	10.865	10.865	10.937	10.937
F 20	= Saldo der ordentlichen Ein- und Auszahlungen (Summe F 16 + F 19)	32.064,41	13.383	10.865	10.865	10.937	10.937
F 22	Saldo der Ein- und Auszahlungen aus internen Leistungsbeziehungen	-7.407,03	-14.990	-13.000	-13.000	-13.000	-13.000
F 23	Summe der ordentlichen und außerordentlichen Ein- und Auszahlungen (Summe F 21 + F 22)	24.657,38	-1.607	-2.135	-2.135	-2.063	-2.063
F 25	+ Einzahlungen aus Beiträgen und ähnlichen Entgelten	1.710,00	0	0	0	0	0
	68270000 Grabnutzungsentgelte	1.710,00	0	0	0	0	0
F 27	= Summe der Einzahlungen aus Investitionstätigkeit (Summe F 24 bis F 26)	1.710,00	0	0	0	0	0
F 33	= Saldo der Ein- und Auszahlungen aus Investitionstätigkeit (Saldo F 27 und F 32)	1.710,00	0	0	0	0	0
F 34	= Finanzmittelüberschuss /-fehlbetrag des Teilhaushalts (Summe F 23 + F 33)	26.367,38	-1.607	-2.135	-2.135	-2.063	-2.063

Teilfinanzhaushalt (Investitionen)							
Nr.	Ein- und Auszahlungsarten	Ergebnis 2022	Plan 2023	Plan 2024	Plan 2025	Plan 2026	Plan 2027
	Summe der Einzahlungen aus Investitionstätigkeit	1.710,00	0	0	0	0	0
	68270000 Grabnutzungsentgelte	1.710,00	0	0	0	0	0
	darunter:						
	Saldo der Ein- und Auszahlungen aus Investitionstätigkeit	1.710,00	0	0	0	0	0



Produkthaushalt 2024

Gemeinde: 01 Ortsgemeinde Arzfeld

Datum: 06.11.2023

Uhrzeit: 09:42:52

Haupt-Produktbereich	5	Gestaltung Umwelt
Produktbereich	55	Natur- und Landschaftspflege
Produktgruppe	555	Land- und Forstwirtschaft, Weinbau
Produkt	5551	Kommunale Forstwirtschaft
Leistung	55510	Kommunale Forstwirtschaft

Teilergebnishaushalt							
Nr.	Ertrags- und Aufwandsarten	Ergebnis 2022	Plan 2023	Plan 2024	Plan 2025	Plan 2026	Plan 2027
E 2	+ Zuwendungen, allgemeine Umlagen und sonstige Transfererträge 41442000 vom Land	1.612,00	0	0	0	0	0
E 5	+ Privatrechtliche Leistungsentgelte 44110000 Erträge aus Verkäufen von Vorräten	7.491,69	35.800	32.500	32.500	32.500	32.500
E 8	= Summe der laufenden Erträge aus Verwaltungstätigkeit (Summe E 1 bis E 7)	9.103,69	35.800	32.500	32.500	32.500	32.500
E 10	- Aufwendungen für Sach- und Dienstleistungen 52320000 Bewirtschaftung der Grundstücke, Außenanlagen, Gebäude und Gebäudeeinrichtungen 52490000 Sachkosten 52491000 Unternehmerkosten 52542000 an das Land	13.368,51 1.784,17 107,03 6.628,05 4.849,26	23.940 2.400 100 16.540 4.900	22.760 1.600 200 16.160 4.800	22.760 1.600 200 16.160 4.800	22.760 1.600 200 16.160 4.800	22.760 1.600 200 16.160 4.800
E 14	- Sonstige laufende Aufwendungen 56410000 Versicherungsbeiträge 56810000 Grundsteuer	818,71 63,78 754,93	820 65 755	825 65 760	825 65 760	825 65 760	825 65 760
E 15	= Summe der laufenden Aufwendungen aus Verwaltungstätigkeit (Summe E 9 bis E 14)	14.187,22	24.760	23.585	23.585	23.585	23.585
E 16	= Laufendes Ergebnis aus Verwaltungstätigkeit (Saldo E 8 und E 15)	-5.083,53	11.040	8.915	8.915	8.915	8.915
E 20	= Ordentliches Ergebnis (Summe E 16 bis E 19)	-5.083,53	11.040	8.915	8.915	8.915	8.915
E 23	= Jahresergebnis (Jahresüberschuss / Jahresfehlbetrag) des Teilhaushalts (Summe E 20 bis E 22)	-5.083,53	11.040	8.915	8.915	8.915	8.915

Teilfinanzhaushalt							
Nr.	Ein- und Auszahlungsarten	Ergebnis 2022	Plan 2023	Plan 2024	Plan 2025	Plan 2026	Plan 2027
F 2	+ Zuwendungen, allgemeine Umlagen und sonstige Transfereinzahlungen 61442000 vom Land	1.612,00	0	0	0	0	0
F 5	+ Privatrechtliche Leistungsentgelte 64110000 Einzahlungen aus Verkäufen von Vorräten	7.491,69	35.800	32.500	32.500	32.500	32.500
F 8	= Summe der laufenden Einzahlungen aus Verwaltungstätigkeit (Summe F 1 bis F 7)	9.103,69	35.800	32.500	32.500	32.500	32.500
F 10	- Auszahlungen für Sach- und Dienstleistungen 72320000 Bewirtschaftung der Grundstücke, Außenanlagen, Gebäude und Gebäudeeinrichtungen 72490000 Sachkosten 72491000 Unternehmerkosten 72542000 an das Land	13.662,51 1.784,17 107,03 6.922,05 4.849,26	23.940 2.400 100 16.540 4.900	22.760 1.600 200 16.160 4.800	22.760 1.600 200 16.160 4.800	22.760 1.600 200 16.160 4.800	22.760 1.600 200 16.160 4.800
F 14	- Sonstige laufende Auszahlungen 76410000 Versicherungsbeiträge 76810000 Grundsteuer	818,71 63,78 754,93	820 65 755	825 65 760	825 65 760	825 65 760	825 65 760
F 15	= Summe der laufenden Auszahlungen aus Verwaltungstätigkeit (Summe F 9 bis F 14)	14.481,22	24.760	23.585	23.585	23.585	23.585
F 16	= Saldo der laufenden Ein- und Auszahlungen aus Verwaltungstätigkeit	-5.377,53	11.040	8.915	8.915	8.915	8.915



Produkthaushalt 2024

Gemeinde: 01 Ortsgemeinde Arzfeld

Datum: 06.11.2023

Uhrzeit: 09:42:52

Haupt-Produktbereich	5	Gestaltung Umwelt
Produktbereich	55	Natur- und Landschaftspflege
Produktgruppe	555	Land- und Forstwirtschaft, Weinbau
Produkt	5551	Kommunale Forstwirtschaft
Leistung	55510	Kommunale Forstwirtschaft

Teilfinanzhaushalt

Nr.	Ein- und Auszahlungsarten	Ergebnis 2022	Plan 2023	Plan 2024	Plan 2025	Plan 2026	Plan 2027
F 20	= Saldo der ordentlichen Ein- und Auszahlungen (Summe F 16 + F 19)	-5.377,53	11.040	8.915	8.915	8.915	8.915
F 23	Summe der ordentlichen und außerordentlichen Ein- und Auszahlungen (Summe F 21 + F 22)	-5.377,53	11.040	8.915	8.915	8.915	8.915
F 34	= Finanzmittelüberschuss /-fehlbetrag des Teilhaushalts (Summe F 23 + F 33)	-5.377,53	11.040	8.915	8.915	8.915	8.915



Produkthaushalt 2024

Gemeinde: 01 Ortsgemeinde Arzfeld

Datum: 06.11.2023

Uhrzeit: 09:42:52

Haupt-Produktbereich	5	Gestaltung Umwelt
Produktbereich	55	Natur- und Landschaftspflege
Produktgruppe	555	Land- und Forstwirtschaft, Weinbau
Produkt	5559	Feldwege, Landwirtschaftswege, Wirtschaftswege
Leistung	55591	Land- und Forstwirtschaftswege

Teilergebnishaushalt							
Nr.	Ertrags- und Aufwandsarten	Ergebnis 2022	Plan 2023	Plan 2024	Plan 2025	Plan 2026	Plan 2027
E 2	+ Zuwendungen, allgemeine Umlagen und sonstige Transfererträge	30.853,90	30.834	30.863	29.231	29.233	25.177
	41451000 von privaten Unternehmen	4.500,00	4.500	4.500	4.500	4.500	4.500
	Energie Windpark Islek						
	41459000 vom sonstigen privaten Bereich	287,90	270	320	320	320	320
	Telxius Towers Germany						
	41510000 Sonderposten aus Zuwendungen	26.066,00	26.064	26.043	24.411	24.413	20.357
E 4	+ Öffentlich-rechtliche Leistungsentgelte	3.637,73	1.180	2.280	2.280	2.280	2.280
	43230000 Entgelte für die Unterhaltung von Straßen, Wirtschaftswegen u.a. öffentlichen Einrichtungen	3.637,73	1.180	2.280	2.280	2.280	2.280
E 8	= Summe der laufenden Erträge aus Verwaltungstätigkeit (Summe E 1 bis E 7)	34.491,63	32.014	33.143	31.511	31.513	27.457
E 10	- Aufwendungen für Sach- und Dienstleistungen	39.843,29	5.000	5.000	5.000	5.000	5.000
	52338000 Straßen, Wege, Plätze und Verkehrslenkungsanlagen	5.262,50	5.000	5.000	5.000	5.000	5.000
	52911000 Aufwendungen anl. Hochwasser 2021	34.580,79	0	0	0	0	0
E 11	- Abschreibungen	28.434,00	28.433	28.448	26.782	26.785	22.728
	53580000 Straßen, Wege, Plätze und Verkehrslenkungsanlagen	28.434,00	28.433	28.448	26.782	26.785	22.728
E 15	= Summe der laufenden Aufwendungen aus Verwaltungstätigkeit (Summe E 9 bis E 14)	68.277,29	33.433	33.448	31.782	31.785	27.728
E 16	= Laufendes Ergebnis aus Verwaltungstätigkeit (Saldo E 8 und E 15)	-33.785,66	-1.419	-305	-271	-272	-271
E 20	= Ordentliches Ergebnis (Summe E 16 bis E 19)	-33.785,66	-1.419	-305	-271	-272	-271
E 22	Saldo aus internen Leistungsbeziehungen	-3.163,13	-950	-2.100	-2.100	-2.100	-2.100
E 23	= Jahresergebnis (Jahresüberschuss / Jahresfehlbetrag) des Teilhaushalts (Summe E 20 bis E 22)	-36.948,79	-2.369	-2.405	-2.371	-2.372	-2.371

Teilfinanzhaushalt							
Nr.	Ein- und Auszahlungsarten	Ergebnis 2022	Plan 2023	Plan 2024	Plan 2025	Plan 2026	Plan 2027
F 2	+ Zuwendungen, allgemeine Umlagen und sonstige Transfereinzahlungen	4.733,29	4.770	4.820	4.820	4.820	4.820
	61451000 von privaten Unternehmen	4.500,00	4.500	4.500	4.500	4.500	4.500
	Energie Windpark Islek						
	61490000 von Sonstigen	233,29	270	320	320	320	320
	Telxius Towers Germany						
F 4	+ Öffentlich-rechtliche Leistungsentgelte	2.543,68	1.180	2.280	2.280	2.280	2.280
	63230000 Entgelte für die Unterhaltung von Straßen, Wirtschaftswegen u.a. öffentlichen Einrichtungen	2.543,68	1.180	2.280	2.280	2.280	2.280
F 8	= Summe der laufenden Einzahlungen aus Verwaltungstätigkeit (Summe F 1 bis F 7)	7.276,97	5.950	7.100	7.100	7.100	7.100
F 10	- Auszahlungen für Sach- und Dienstleistungen	35.407,84	5.000	5.000	5.000	5.000	5.000
	72338000 Straßen, Wege, Plätze und Verkehrslenkungsanlagen	827,05	5.000	5.000	5.000	5.000	5.000
	72910000 Sonstige Auszahlungen für Sachleistungen	34.580,79	0	0	0	0	0
F 15	= Summe der laufenden Auszahlungen aus Verwaltungstätigkeit (Summe F 9 bis F14)	35.407,84	5.000	5.000	5.000	5.000	5.000



Produkthaushalt 2024

Gemeinde: 01 Ortsgemeinde Arzfeld

Datum: 06.11.2023

Uhrzeit: 09:42:52

Haupt-Produktbereich	5	Gestaltung Umwelt
Produktbereich	55	Natur- und Landschaftspflege
Produktgruppe	555	Land- und Forstwirtschaft, Weinbau
Produkt	5559	Feldwege, Landwirtschaftswege, Wirtschaftswege
Leistung	55591	Land- und Forstwirtschaftswege

Teilfinanzhaushalt							
Nr.	Ein- und Auszahlungsarten	Ergebnis 2022	Plan 2023	Plan 2024	Plan 2025	Plan 2026	Plan 2027
F 16	= Saldo der laufenden Ein- und Auszahlungen aus Verwaltungstätigkeit	-28.130,87	950	2.100	2.100	2.100	2.100
F 20	= Saldo der ordentlichen Ein- und Auszahlungen (Summe F 16 + F 19)	-28.130,87	950	2.100	2.100	2.100	2.100
F 22	Saldo der Ein- und Auszahlungen aus internen Leistungsbeziehungen	-3.163,13	-950	-2.100	-2.100	-2.100	-2.100
F 23	Summe der ordentlichen und außerordentlichen Ein- und Auszahlungen (Summe F 21 + F 22)	-31.294,00	0	0	0	0	0
F 27	= Summe der Einzahlungen aus Investitionstätigkeit (Summe F 24 bis F 26)	0,00	0	0	0	0	0
F 32	= Summe der Auszahlungen aus Investitionstätigkeit (Summe F 28 bis F 31)	0,00	0	0	0	0	0
F 33	= Saldo der Ein- und Auszahlungen aus Investitionstätigkeit (Saldo F 27 und F 32)	0,00	0	0	0	0	0
F 34	= Finanzmittelüberschuss /-fehlbetrag des Teilhaushalts (Summe F 23 + F 33)	-31.294,00	0	0	0	0	0



Produkthaushalt 2024

Gemeinde: 01 Ortsgemeinde Arzfeld

Datum: 06.11.2023

Uhrzeit: 09:42:52

Haupt-Produktbereich	5	Gestaltung Umwelt
Produktbereich	57	Wirtschaft und Tourismus
Produktgruppe	571	Wirtschaftsförderung
Produkt	5710	Wirtschaftsförderung
Leistung	57100	Förderung der Niederlassung von Industrie- und Gewerbebetrieben

Teilergebnishaushalt							
Nr.	Ertrags- und Aufwandsarten	Ergebnis 2022	Plan 2023	Plan 2024	Plan 2025	Plan 2026	Plan 2027
E 11	- Abschreibungen 53230000 gezahlte Investitionszuschüsse als Nutzungsberechtigter	1.600,00 1.600,00	1.600 1.600	1.600 1.600	1.600 1.600	1.600 1.600	1.600 1.600
E 15	= Summe der laufenden Aufwendungen aus Verwaltungstätigkeit (Summe E 9 bis E 14)	1.600,00	1.600	1.600	1.600	1.600	1.600
E 16	= Laufendes Ergebnis aus Verwaltungstätigkeit (Saldo E 8 und E 15)	-1.600,00	-1.600	-1.600	-1.600	-1.600	-1.600
E 20	= Ordentliches Ergebnis (Summe E 16 bis E 19)	-1.600,00	-1.600	-1.600	-1.600	-1.600	-1.600
E 23	= Jahresergebnis (Jahresüberschuss / Jahresfehlbetrag) des Teilhaushalts (Summe E 20 bis E 22)	-1.600,00	-1.600	-1.600	-1.600	-1.600	-1.600



Produkthaushalt 2024

Gemeinde: 01 Ortsgemeinde Arzfeld

Datum: 06.11.2023

Uhrzeit: 09:42:52

Haupt-Produktbereich	5	Gestaltung Umwelt
Produktbereich	57	Wirtschaft und Tourismus
Produktgruppe	571	Wirtschaftsförderung
Produkt	5711	Kommunale Wirtschaftsförderung
Leistung	57111	Gewerbegebiet Arzfeld

Teilergebnishaushalt							
Nr.	Ertrags- und Aufwandsarten	Ergebnis 2022	Plan 2023	Plan 2024	Plan 2025	Plan 2026	Plan 2027
E 5	+ Privatrechtliche Leistungsentgelte	1.581,13	1.585	1.100	1.100	1.100	1.100
	44120200 Pachten Grundstücke	1.581,13	1.585	1.100	1.100	1.100	1.100
	Flur 1, Nr. 21/3, 14/11						
E 8	= Summe der laufenden Erträge aus Verwaltungstätigkeit (Summe E 1 bis E 7)	1.581,13	1.585	1.100	1.100	1.100	1.100
E 10	- Aufwendungen für Sach- und Dienstleistungen	2.347,58	2.000	2.000	2.000	2.000	2.000
	52200000 Aufwendungen für Energie / Wasser / Abwasser / Abfall	2.347,58	2.000	2.000	2.000	2.000	2.000
E 14	- Sonstige laufende Aufwendungen	312,00	340	24	24	24	24
	56810000 Grundsteuer	312,00	340	24	24	24	24
E 15	= Summe der laufenden Aufwendungen aus Verwaltungstätigkeit (Summe E 9 bis E 14)	2.659,58	2.340	2.024	2.024	2.024	2.024
E 16	= Laufendes Ergebnis aus Verwaltungstätigkeit (Saldo E 8 und E 15)	-1.078,45	-755	-924	-924	-924	-924
E 20	= Ordentliches Ergebnis (Summe E 16 bis E 19)	-1.078,45	-755	-924	-924	-924	-924
E 23	= Jahresergebnis (Jahresüberschuss / Jahresfehlbetrag) des Teilhaushalts (Summe E 20 bis E 22)	-1.078,45	-755	-924	-924	-924	-924

Teilfinanzhaushalt							
Nr.	Ein- und Auszahlungsarten	Ergebnis 2022	Plan 2023	Plan 2024	Plan 2025	Plan 2026	Plan 2027
F 5	+ Privatrechtliche Leistungsentgelte	1.581,13	1.585	1.100	1.100	1.100	1.100
	64120200 Pachten Grundstücke	1.581,13	1.585	1.100	1.100	1.100	1.100
	Flur 1, Nr. 21/3, 14/11						
F 8	= Summe der laufenden Einzahlungen aus Verwaltungstätigkeit (Summe F 1 bis F 7)	1.581,13	1.585	1.100	1.100	1.100	1.100
F 10	- Auszahlungen für Sach- und Dienstleistungen	2.347,58	2.000	2.000	2.000	2.000	2.000
	72200000 Auszahlungen für Energie / Wasser / Abwasser / Abfall	2.347,58	2.000	2.000	2.000	2.000	2.000
F 14	- Sonstige laufende Auszahlungen	312,00	340	24	24	24	24
	76810000 Grundsteuer	312,00	340	24	24	24	24
F 15	= Summe der laufenden Auszahlungen aus Verwaltungstätigkeit (Summe F 9 bis F14)	2.659,58	2.340	2.024	2.024	2.024	2.024
F 16	= Saldo der laufenden Ein- und Auszahlungen aus Verwaltungstätigkeit	-1.078,45	-755	-924	-924	-924	-924
F 20	= Saldo der ordentlichen Ein- und Auszahlungen (Summe F 16 + F 19)	-1.078,45	-755	-924	-924	-924	-924
F 23	= Summe der ordentlichen und außerordentlichen Ein- und Auszahlungen (Summe F 21 + F 22)	-1.078,45	-755	-924	-924	-924	-924
F 34	= Finanzmittelüberschuss /-fehlbetrag des Teilhaushalts (Summe F 23 + F 33)	-1.078,45	-755	-924	-924	-924	-924



Produkthaushalt 2024

Gemeinde: 01 Ortsgemeinde Arzfeld

Datum: 06.11.2023

Uhrzeit: 09:42:52

Haupt-Produktbereich	5	Gestaltung Umwelt
Produktbereich	57	Wirtschaft und Tourismus
Produktgruppe	571	Wirtschaftsförderung
Produkt	5711	Kommunale Wirtschaftsförderung
Leistung	57113	Ausstellungsgelände Arzfeld

Teilergebnishaushalt							
Nr.	Ertrags- und Aufwandsarten	Ergebnis 2022	Plan 2023	Plan 2024	Plan 2025	Plan 2026	Plan 2027
E 5	+ Privatrechtliche Leistungsentgelte	500,00	1.250	500	500	500	500
	44120000 Mieten und Pachten	500,00	1.250	500	500	500	500
E 6	+ Kostenerstattungen und Kostenumlagen	590,84	500	250	250	250	250
	44250000 Erstattungen	590,84	500	250	250	250	250
E 8	= Summe der laufenden Erträge aus Verwaltungstätigkeit (Summe E 1 bis E 7)	1.090,84	1.750	750	750	750	750
E 10	- Aufwendungen für Sach- und Dienstleistungen	2.164,16	2.900	2.400	2.400	2.400	2.400
	52200000 Aufwendungen für Energie / Wasser / Abwasser / Abfall	1.791,43	2.000	1.500	1.500	1.500	1.500
	Energie 2022						
	1.791,43 EUR						
	52311000 Grundstücke	372,73	750	750	750	750	750
	52320000 Bewirtschaftung der Grundstücke, Außenanlagen, Gebäude und Gebäudeeinrichtungen	0,00	150	150	150	150	150
E 15	= Summe der laufenden Aufwendungen aus Verwaltungstätigkeit (Summe E 9 bis E 14)	2.164,16	2.900	2.400	2.400	2.400	2.400
E 16	= Laufendes Ergebnis aus Verwaltungstätigkeit (Saldo E 8 und E 15)	-1.073,32	-1.150	-1.650	-1.650	-1.650	-1.650
E 20	= Ordentliches Ergebnis (Summe E 16 bis E 19)	-1.073,32	-1.150	-1.650	-1.650	-1.650	-1.650
E 23	= Jahresergebnis (Jahresüberschuss / Jahresfehlbetrag) des Teilhaushalts (Summe E 20 bis E 22)	-1.073,32	-1.150	-1.650	-1.650	-1.650	-1.650

Teilfinanzhaushalt							
Nr.	Ein- und Auszahlungsarten	Ergebnis 2022	Plan 2023	Plan 2024	Plan 2025	Plan 2026	Plan 2027
F 5	+ Privatrechtliche Leistungsentgelte	500,00	1.250	500	500	500	500
	64120000 Miete Sitzungslokal	500,00	1.250	500	500	500	500
F 6	+ Kostenerstattungen und Kostenumlagen	590,84	500	250	250	250	250
	64250000 Erstattungen	590,84	500	250	250	250	250
F 8	= Summe der laufenden Einzahlungen aus Verwaltungstätigkeit (Summe F 1 bis F 7)	1.090,84	1.750	750	750	750	750
F 10	- Auszahlungen für Sach- und Dienstleistungen	2.164,16	2.900	2.400	2.400	2.400	2.400
	72200000 Auszahlungen für Energie / Wasser / Abwasser / Abfall	1.791,43	2.000	1.500	1.500	1.500	1.500
	Energie 2022						
	1.791,43 EUR						
	72311000 Grundstücke	372,73	750	750	750	750	750
	72320000 Bewirtschaftung der Grundstücke, Außenanlagen, Gebäude und Gebäudeeinrichtungen	0,00	150	150	150	150	150
F 15	= Summe der laufenden Auszahlungen aus Verwaltungstätigkeit (Summe F 9 bis F14)	2.164,16	2.900	2.400	2.400	2.400	2.400
F 16	= Saldo der laufenden Ein- und Auszahlungen aus Verwaltungstätigkeit	-1.073,32	-1.150	-1.650	-1.650	-1.650	-1.650
F 20	= Saldo der ordentlichen Ein- und Auszahlungen (Summe F 16 + F 19)	-1.073,32	-1.150	-1.650	-1.650	-1.650	-1.650
F 23	= Summe der ordentlichen und außerordentlichen Ein- und Auszahlungen (Summe F 21 + F 22)	-1.073,32	-1.150	-1.650	-1.650	-1.650	-1.650



Produkthaushalt 2024

Gemeinde: 01 Ortsgemeinde Arzfeld

Datum: 06.11.2023

Uhrzeit: 09:42:52

Haupt-Produktbereich	5	Gestaltung Umwelt
Produktbereich	57	Wirtschaft und Tourismus
Produktgruppe	571	Wirtschaftsförderung
Produkt	5711	Kommunale Wirtschaftsförderung
Leistung	57113	Ausstellungsgelände Arzfeld

Teilfinanzhaushalt

Nr.	Ein- und Auszahlungsarten	Ergebnis 2022	Plan 2023	Plan 2024	Plan 2025	Plan 2026	Plan 2027
F 34	= Finanzmittelüberschuss /-fehlbetrag des Teilhaushalts (Summe F 23 + F 33)	-1.073,32	-1.150	-1.650	-1.650	-1.650	-1.650



Produkthaushalt 2024

Gemeinde: 01 Ortsgemeinde Arzfeld

Datum: 06.11.2023

Uhrzeit: 09:42:52

Haupt-Produktbereich	5	Gestaltung Umwelt
Produktbereich	57	Wirtschaft und Tourismus
Produktgruppe	573	Allgemeine Einrichtungen und Unternehmen
Produkt	5731	Kommunale allgemeine Einrichtungen und Unternehmen
Leistung	57312	Gemeindehaus

Teilergebnishaushalt							
Nr.	Ertrags- und Aufwandsarten	Ergebnis 2022	Plan 2023	Plan 2024	Plan 2025	Plan 2026	Plan 2027
E 2	+ Zuwendungen, allgemeine Umlagen und sonstige Transfererträge	7.030,00	7.030	7.030	7.030	7.030	7.030
	41510000 Sonderposten aus Zuwendungen	7.030,00	7.030	7.030	7.030	7.030	7.030
E 4	+ Öffentlich-rechtliche Leistungsentgelte	1.050,00	2.750	2.750	2.750	2.750	2.750
	43210000 Entgelte für die Benutzung von öffentlichen Einrichtungen und für wirtschaftliche Dienstleistungen	1.050,00	2.750	2.750	2.750	2.750	2.750
E 5	+ Privatrechtliche Leistungsentgelte	32.349,92	32.300	33.200	33.200	33.200	33.200
	44120000 Mieten und Pachten	3.000,00	3.000	3.000	3.000	3.000	3.000
	Miete Sitzungssaal						
	44120100 Miete Mietobjekte	29.349,92	29.300	30.200	30.200	30.200	30.200
E 6	+ Kostenerstattungen und Kostenumlagen	13.556,31	17.660	18.160	18.160	18.160	18.160
	44250000 Erstattungen	896,31	5.000	5.500	5.500	5.500	5.500
	44250100 Abschläge Nebenkosten Mietobjekte	12.660,00	12.660	12.660	12.660	12.660	12.660
E 8	= Summe der laufenden Erträge aus Verwaltungstätigkeit (Summe E 1 bis E 7)	53.986,23	59.740	61.140	61.140	61.140	61.140
E 9	- Personal- und Versorgungsaufwendungen	7.421,37	11.760	12.380	12.380	12.380	12.380
	50220000 Entgelt Arbeitnehmer	5.562,84	8.700	9.200	9.200	9.200	9.200
	50320000 Arbeitnehmer ZVK	173,38	450	420	420	420	420
	50420000 Arbeitnehmer Sozial	1.685,15	2.610	2.760	2.760	2.760	2.760
E 10	- Aufwendungen für Sach- und Dienstleistungen	31.516,38	37.800	42.800	42.800	42.800	42.800
	52200000 Aufwendungen für Energie / Wasser / Abwasser / Abfall	27.816,65	30.000	35.000	35.000	35.000	35.000
	52313000 Gebäude einschließlich der Bestandteile, die dem Gebäude zuzurechnen sind	1.064,50	3.000	3.000	3.000	3.000	3.000
	52320000 Bewirtschaftung der Grundstücke, Außenanlagen, Gebäude und Gebäudeeinrichtungen	2.509,77	4.000	4.000	4.000	4.000	4.000
	52380000 Geringwertige Geräte, Ausstattungs-, Ausrüstungs- und sonstige Gebrauchsgegenstände	125,46	800	800	800	800	800
E 11	- Abschreibungen	14.859,00	14.859	14.859	14.859	14.859	14.859
	53490000 mit sonstigen Gebäuden	14.859,00	14.859	14.859	14.859	14.859	14.859
E 14	- Sonstige laufende Aufwendungen	3.255,63	3.600	7.950	3.700	3.700	3.700
	56341000 Fernmeldegebühren, Gebühren	527,64	600	600	600	600	600
	Internet-Homepage						
	56411000 Gebäudeversicherungen	1.733,99	2.000	2.100	2.100	2.100	2.100
	56430000 Sonstige Beiträge -WKB-	0,00	0	4.250	0	0	0
	56810000 Grundsteuer	994,00	1.000	1.000	1.000	1.000	1.000
E 15	= Summe der laufenden Aufwendungen aus Verwaltungstätigkeit (Summe E 9 bis E 14)	57.052,38	68.019	77.989	73.739	73.739	73.739
E 16	= Laufendes Ergebnis aus Verwaltungstätigkeit (Saldo E 8 und E 15)	-3.066,15	-8.279	-16.849	-12.599	-12.599	-12.599
E 20	= Ordentliches Ergebnis (Summe E 16 bis E 19)	-3.066,15	-8.279	-16.849	-12.599	-12.599	-12.599
E 22	Saldo aus internen Leistungsbeziehungen	-2.331,40	-2.500	-2.500	-2.500	-2.500	-2.500
E 23	= Jahresergebnis (Jahresüberschuss / Jahresfehlbetrag) des Teilhaushalts (Summe E 20 bis E 22)	-5.397,55	-10.779	-19.349	-15.099	-15.099	-15.099



Produkthaushalt 2024

Gemeinde: 01 Ortsgemeinde Arzfeld

Datum: 06.11.2023

Uhrzeit: 09:42:52

Haupt-Produktbereich	5	Gestaltung Umwelt
Produktbereich	57	Wirtschaft und Tourismus
Produktgruppe	573	Allgemeine Einrichtungen und Unternehmen
Produkt	5731	Kommunale allgemeine Einrichtungen und Unternehmen
Leistung	57312	Gemeindehaus

Teilfinanzhaushalt							
Nr.	Ein- und Auszahlungsarten	Ergebnis 2022	Plan 2023	Plan 2024	Plan 2025	Plan 2026	Plan 2027
F 4	+ Öffentlich-rechtliche Leistungsentgelte	1.050,00	2.750	2.750	2.750	2.750	2.750
	63210000 Entgelte für die Benutzung von öffentlichen Einrichtungen und für wirtschaftliche Dienstleistungen	1.050,00	2.750	2.750	2.750	2.750	2.750
F 5	+ Privatrechtliche Leistungsentgelte	32.299,52	32.300	33.200	33.200	33.200	33.200
	64120000 Miete Sitzungslokal	3.000,00	3.000	3.000	3.000	3.000	3.000
	Miete Sitzungssaal						
	64120100 Miete Mietobjekte	29.299,52	29.300	30.200	30.200	30.200	30.200
F 6	+ Kostenerstattungen und Kostenumlagen	13.211,31	17.660	18.160	18.160	18.160	18.160
	64250000 Erstattungen	896,31	5.000	5.500	5.500	5.500	5.500
	64250100 Abschläge Nebenkosten Mietobjekte	12.315,00	12.660	12.660	12.660	12.660	12.660
F 8	= Summe der laufenden Einzahlungen aus Verwaltungstätigkeit (Summe F 1 bis F 7)	46.560,83	52.710	54.110	54.110	54.110	54.110
F 9	- Personal- und Versorgungsauszahlungen	7.421,37	11.760	12.380	12.380	12.380	12.380
	70220000 Entgelte Arbeitnehmer	5.562,84	8.700	9.200	9.200	9.200	9.200
	70320000 Arbeitnehmer ZVK	173,38	450	420	420	420	420
	70420000 Arbeitnehmer Sozial	1.685,15	2.610	2.760	2.760	2.760	2.760
F 10	- Auszahlungen für Sach- und Dienstleistungen	31.516,38	37.800	42.800	42.800	42.800	42.800
	72200000 Auszahlungen für Energie / Wasser / Abwasser / Abfall	27.816,65	30.000	35.000	35.000	35.000	35.000
	72313000 Gebäude einschließlich der Bestandteile, die dem Gebäude zuzurechnen sind	1.064,50	3.000	3.000	3.000	3.000	3.000
	72320000 Bewirtschaftung der Grundstücke, Außenanlagen, Gebäude und Gebäudeeinrichtungen	2.509,77	4.000	4.000	4.000	4.000	4.000
	72380000 Geringwertige Geräte, Ausstattungs-, Ausrüstungs- und sonstige Gebrauchsgegenstände	125,46	800	800	800	800	800
F 14	- Sonstige laufende Auszahlungen	3.255,63	3.600	7.950	3.700	3.700	3.700
	76341000 Fernmeldegebühren	527,64	600	600	600	600	600
	76411000 Gebäudeversicherungen	1.733,99	2.000	2.100	2.100	2.100	2.100
	76430000 sonstige Beiträge	0,00	0	4.250	0	0	0
	76810000 Grundsteuer	994,00	1.000	1.000	1.000	1.000	1.000
F 15	= Summe der laufenden Auszahlungen aus Verwaltungstätigkeit (Summe F 9 bis F14)	42.193,38	53.160	63.130	58.880	58.880	58.880
F 16	= Saldo der laufenden Ein- und Auszahlungen aus Verwaltungstätigkeit	4.367,45	-450	-9.020	-4.770	-4.770	-4.770
F 20	= Saldo der ordentlichen Ein- und Auszahlungen (Summe F 16 + F 19)	4.367,45	-450	-9.020	-4.770	-4.770	-4.770
F 22	Saldo der Ein- und Auszahlungen aus internen Leistungsbeziehungen	-2.331,40	-2.500	-2.500	-2.500	-2.500	-2.500
F 23	Summe der ordentlichen und außerordentlichen Ein- und Auszahlungen (Summe F 21 + F 22)	2.036,05	-2.950	-11.520	-7.270	-7.270	-7.270
F 34	= Finanzmittelüberschuss /-fehlbetrag des Teilhaushalts (Summe F 23 + F 33)	2.036,05	-2.950	-11.520	-7.270	-7.270	-7.270



Produkthaushalt 2024

Gemeinde: 01 Ortsgemeinde Arzfeld

Datum: 06.11.2023

Uhrzeit: 09:42:52

Haupt-Produktbereich	5	Gestaltung Umwelt
Produktbereich	57	Wirtschaft und Tourismus
Produktgruppe	573	Allgemeine Einrichtungen und Unternehmen
Produkt	5731	Kommunale allgemeine Einrichtungen und Unternehmen
Leistung	57318	Ferienpark

Teilergebnishaushalt							
Nr.	Ertrags- und Aufwandsarten	Ergebnis 2022	Plan 2023	Plan 2024	Plan 2025	Plan 2026	Plan 2027
E 2	+ Zuwendungen, allgemeine Umlagen und sonstige Transfererträge <i>41451000 von privaten Unternehmen</i>	12.500,00	12.500	12.500	12.500	12.500	12.500
E 5	+ Privatrechtliche Leistungsentgelte <i>44120200 Pachten Grundstücke Flur 5, Nr. 10, Flur 12 Nr. 19, 20/1, 20/2, 21/1, 32, 37/1, 37/2, 38, 39, 75, 76, 77, 78, 79, 83, 51, 52</i>	7.686,19	7.700	7.700	7.700	7.700	7.700
E 8	= Summe der laufenden Erträge aus Verwaltungstätigkeit (Summe E 1 bis E 7)	20.186,19	20.200	20.200	20.200	20.200	20.200
E 15	= Summe der laufenden Aufwendungen aus Verwaltungstätigkeit (Summe E 9 bis E 14)	0,00	0	0	0	0	0
E 16	= Laufendes Ergebnis aus Verwaltungstätigkeit (Saldo E 8 und E 15)	20.186,19	20.200	20.200	20.200	20.200	20.200
E 18	- Zinsaufwendungen und sonstige Finanzaufwendungen <i>57430000 an Gemeinden und Gemeindeverbände -Schuldendiensthilfe-</i>	16.547,40	16.550	16.050	16.050	16.050	16.050
E 19	= Saldo der Zins -und sonstigen Finanzerträge und -aufwendungen (Saldo E 17 und E 18)	-16.547,40	-16.550	-16.050	-16.050	-16.050	-16.050
E 20	= Ordentliches Ergebnis (Summe E 16 bis E 19)	3.638,79	3.650	4.150	4.150	4.150	4.150
E 23	= Jahresergebnis (Jahresüberschuss / Jahresfehlbetrag) des Teilhaushalts (Summe E 20 bis E 22)	3.638,79	3.650	4.150	4.150	4.150	4.150

Teilfinanzhaushalt							
Nr.	Ein- und Auszahlungsarten	Ergebnis 2022	Plan 2023	Plan 2024	Plan 2025	Plan 2026	Plan 2027
F 2	+ Zuwendungen, allgemeine Umlagen und sonstige Transfereinzahlungen <i>61451000 von privaten Unternehmen</i>	12.500,00	12.500	12.500	12.500	12.500	12.500
F 5	+ Privatrechtliche Leistungsentgelte <i>64120200 Pachten Grundstücke Flur 5, Nr. 10, Flur 12 Nr. 19, 20/1, 20/2, 21/1, 32, 37/1, 37/2, 38, 39, 75, 76, 77, 78, 79, 83, 51, 52</i>	7.686,19	7.700	7.700	7.700	7.700	7.700
F 8	= Summe der laufenden Einzahlungen aus Verwaltungstätigkeit (Summe F 1 bis F 7)	20.186,19	20.200	20.200	20.200	20.200	20.200
F 15	= Summe der laufenden Auszahlungen aus Verwaltungstätigkeit (Summe F 9 bis F14)	0,00	0	0	0	0	0
F 16	= Saldo der laufenden Ein- und Auszahlungen aus Verwaltungstätigkeit	20.186,19	20.200	20.200	20.200	20.200	20.200
F 18	- Zinsauszahlungen und sonstige Finanzauszahlungen <i>77430000 an Gemeinden und Gemeindeverbände</i>	16.547,40	16.550	16.050	16.050	16.050	16.050
F 19	= Saldo der Zins- und der sonstigen Finanzein- und -auszahlungen	-16.547,40	-16.550	-16.050	-16.050	-16.050	-16.050
F 20	= Saldo der ordentlichen Ein- und Auszahlungen (Summe F 16 + F 19)	3.638,79	3.650	4.150	4.150	4.150	4.150
F 23	= Summe der ordentlichen und außerordentlichen Ein- und Auszahlungen (Summe F 21 + F 22)	3.638,79	3.650	4.150	4.150	4.150	4.150
F 34	= Finanzmittelüberschuss /-fehlbetrag des Teilhaushalts (Summe F 23 + F 33)	3.638,79	3.650	4.150	4.150	4.150	4.150



Produkthaushalt 2024

Gemeinde: 01 Ortsgemeinde Arzfeld

Datum: 06.11.2023

Uhrzeit: 09:42:52

Haupt-Produktbereich	5	Gestaltung Umwelt
Produktbereich	57	Wirtschaft und Tourismus
Produktgruppe	573	Allgemeine Einrichtungen und Unternehmen
Produkt	5731	Kommunale allgemeine Einrichtungen und Unternehmen
Leistung	57319	Fischteichanlage Betzbach

Teilergebnishaushalt							
Nr.	Ertrags- und Aufwandsarten	Ergebnis 2022	Plan 2023	Plan 2024	Plan 2025	Plan 2026	Plan 2027
E 5	+ Privatrechtliche Leistungsentgelte	300,00	300	300	300	300	300
	44120200 Pachten Grundstücke	300,00	300	300	300	300	300
E 6	+ Kostenerstattungen und Kostenumlagen	263,66	225	250	250	250	250
	44250000 Erstattungen	263,66	225	250	250	250	250
E 8	= Summe der laufenden Erträge aus Verwaltungstätigkeit (Summe E 1 bis E 7)	563,66	525	550	550	550	550
E 10	- Aufwendungen für Sach- und Dienstleistungen	60,00	200	200	200	200	200
	52200000 Aufwendungen für Energie / Wasser / Abwasser / Abfall	60,00	200	200	200	200	200
E 14	- Sonstige laufende Aufwendungen	203,66	250	250	250	250	250
	56411000 Gebäudeversicherungen	203,66	250	250	250	250	250
E 15	= Summe der laufenden Aufwendungen aus Verwaltungstätigkeit (Summe E 9 bis E 14)	263,66	450	450	450	450	450
E 16	= Laufendes Ergebnis aus Verwaltungstätigkeit (Saldo E 8 und E 15)	300,00	75	100	100	100	100
E 20	= Ordentliches Ergebnis (Summe E 16 bis E 19)	300,00	75	100	100	100	100
E 23	= Jahresergebnis (Jahresüberschuss / Jahresfehlbetrag) des Teilhaushalts (Summe E 20 bis E 22)	300,00	75	100	100	100	100

Teilfinanzhaushalt							
Nr.	Ein- und Auszahlungsarten	Ergebnis 2022	Plan 2023	Plan 2024	Plan 2025	Plan 2026	Plan 2027
F 5	+ Privatrechtliche Leistungsentgelte	300,00	300	300	300	300	300
	64120200 Pachten Grundstücke	300,00	300	300	300	300	300
F 6	+ Kostenerstattungen und Kostenumlagen	263,66	225	250	250	250	250
	64250000 Erstattungen	263,66	225	250	250	250	250
F 8	= Summe der laufenden Einzahlungen aus Verwaltungstätigkeit (Summe F 1 bis F 7)	563,66	525	550	550	550	550
F 10	- Auszahlungen für Sach- und Dienstleistungen	60,00	200	200	200	200	200
	72200000 Auszahlungen für Energie / Wasser / Abwasser / Abfall	60,00	200	200	200	200	200
F 14	- Sonstige laufende Auszahlungen	203,66	250	250	250	250	250
	76411000 Gebäudeversicherungen	203,66	250	250	250	250	250
F 15	= Summe der laufenden Auszahlungen aus Verwaltungstätigkeit (Summe F 9 bis F14)	263,66	450	450	450	450	450
F 16	= Saldo der laufenden Ein- und Auszahlungen aus Verwaltungstätigkeit	300,00	75	100	100	100	100
F 20	= Saldo der ordentlichen Ein- und Auszahlungen (Summe F 16 + F 19)	300,00	75	100	100	100	100
F 23	= Summe der ordentlichen und außerordentlichen Ein- und Auszahlungen (Summe F 21 + F 22)	300,00	75	100	100	100	100
F 34	= Finanzmittelüberschuss /-fehlbetrag des Teilhaushalts (Summe F 23 + F 33)	300,00	75	100	100	100	100



Teilergebnishaushalt 2024

Datum: 06.11.2023

Uhrzeit: 10:00:25

Gemeinde: 01 Ortsgemeinde Arzfeld

Teilhaushalte 01 Zentrale Verwaltung

Ifd. Nr.	Teilergebnishaushalt	Ergebnis des Haushaltsvorjahres	Ansätze des Haushaltsvorjahres einschl. Nachträge	Ansatz des Haushaltsjahres	Planungsdaten des Haushaltsfolgejahres	Planungsdaten des zweiten Haushaltsfolgejahres	Planungsdaten des dritten Haushaltsfolgejahres	
		2022	2023	2024	2025	2026	2027	
		in €	in €	in €	in €	in €	in €	
E 2	+	Zuwendungen, allgemeine Umlagen und sonstige Transfererträge	118.989,61	117.189	117.129	115.144	113.968	109.319
		41442000 vom Land	1.612,00	0	0	0	0	0
		41451000 von privaten Unternehmen	17.000,00	17.000	17.000	17.000	17.000	17.000
		41459000 vom sonstigen privaten Bereich	287,90	270	320	320	320	320
		41510000 Sonderposten aus Zuwendungen	100.089,71	99.919	99.809	97.824	96.648	91.999
E 4	+	Öffentlich-rechtliche Leistungsentgelte	92.113,52	101.178	101.576	101.585	100.928	100.928
		43210000 Entgelte für die Benutzung von öffentlichen Einrichtungen und für wirtschaftliche Dienstleistungen	1.050,00	2.750	2.750	2.750	2.750	2.750
		43224000 für das Bestattungswesen	1.066,83	1.660	1.660	1.660	1.660	1.660
		43224300 Unterhaltungsgebühren -Vorauszahlung -	18.471,00	18.330	17.100	17.100	17.100	17.100
		43224400 Unterhaltungsgebühren -Abrechnung-	-9.431,79	0	0	0	0	0
		43230000 Entgelte für die Unterhaltung von Straßen, Wirtschaftswegen u.a. öffentlichen Einrichtungen	3.637,73	1.180	2.280	2.280	2.280	2.280
		43700000 Erträge aus der Auflösung von Sonderposten für Beiträge und ähnliche Entgelte	75.651,00	75.677	75.651	75.660	75.075	75.075
		43900000 Erträge aus der Auflösung von Sonderposten für Grabnutzungsentgelte	1.053,75	1.403	1.039	1.039	1.039	1.039
		43920000 Erträge aus der Auflösung von Sonderposten für Unterhaltungsgebühren im Voraus	615,00	178	1.096	1.096	1.024	1.024
E 5	+	Privatrechtliche Leistungsentgelte	74.231,05	104.635	110.725	110.725	110.725	110.725
		44110000 Erträge aus Verkäufen von Vorräten	7.491,69	35.800	32.500	32.500	32.500	32.500
		44120000 Mieten und Pachten	3.500,00	4.550	3.800	3.800	3.800	3.800
		44120100 Miete Mietobjekte	29.349,92	29.300	30.200	30.200	30.200	30.200
		44120200 Pachten Grundstücke	9.615,32	9.710	9.225	9.225	9.225	9.225
		44120201 Pachten PV Anlage Freifläche	24.274,12	25.275	35.000	35.000	35.000	35.000
E 6	+	Kostenerstattungen und Kostenumlagen	92.017,36	82.348	87.397	87.397	87.397	87.397
		44243000 von Gemeinden und Gemeindeverbänden	65.915,56	57.663	62.437	62.437	62.437	62.437
		44243100 von Gemeinden und Gemeindeverbänden	1.000,00	1.000	1.000	1.000	1.000	1.000
		44250000 Erstattungen	7.664,44	7.025	7.300	7.300	7.300	7.300
		44250100 Abschläge Nebenkosten Mietobjekte	12.660,00	12.660	12.660	12.660	12.660	12.660
		44251000 von privaten Unternehmen	43,44	50	50	50	50	50
		44259000 vom sonstigen privaten Bereich	0,00	2.150	2.150	2.150	2.150	2.150
		44259100 Erstattung Sachkosten Kindergarten	2.980,00	0	0	0	0	0
		44290000 von Sonstigen	1.753,92	1.800	1.800	1.800	1.800	1.800
E 7	+	Sonstige laufende Erträge	56.461,35	56.400	59.850	59.850	59.850	59.850
		46220000 Säumniszuschläge, Mahngebühren, Zustellungsgebühren und u.a.	25,00	0	0	0	0	0
		46250000 Konzessionsabgaben	45.060,35	45.000	47.000	47.000	47.000	47.000
		46614000 Erträge aus der Auflösung von Rückstellungen	11.376,00	11.400	12.850	12.850	12.850	12.850
E 8	=	Summe der laufenden Erträge aus Verwaltungstätigkeit (Summe E 1 bis E 7)	433.812,89	461.750	476.677	474.701	472.868	468.219
E 9	-	Personal- und Versorgungsaufwendungen	145.116,11	161.090	160.475	160.475	160.475	160.475
		50110000 Bürgermeister	20.314,64	19.950	20.540	20.540	20.540	20.540
		50220000 Entgelt Arbeitnehmer	79.147,87	90.400	87.200	87.200	87.200	87.200
		50320000 Arbeitnehmer ZVK	5.324,34	6.740	6.590	6.590	6.590	6.590
		50420000 Arbeitnehmer Sozial	18.238,90	20.950	19.560	19.560	19.560	19.560



Teilergebnishaushalt 2024

Gemeinde: 01 Ortsgemeinde Arzfeld

Teilhaushalte 01 Zentrale Verwaltung

Ifd. Nr.	Teilergebnishaushalt	Ergebnis des Haushaltsvorjahres	Ansätze des Haushaltsvorjahres einschl. Nachträge	Ansatz des Haushaltsjahres	Planungsdaten des Haushaltsfolgejahres	Planungsdaten des zweiten Haushaltsfolgejahres	Planungsdaten des dritten Haushaltsfolgejahres	
		2022	2023	2024	2025	2026	2027	
		in €	in €	in €	in €	in €	in €	
E 10	-	50629000 Sonstige	7.192,36	8.000	10.000	10.000	10.000	10.000
		51130000 ehrenamtlich Tätige	11.376,00	11.400	12.850	12.850	12.850	12.850
		51700000 Zuführungen zu Ehrensoldrückstellungen Ehrensold	3.522,00	3.650	3.735	3.735	3.735	3.735
		Aufwendungen für Sach- und Dienstleistungen	349.077,38	387.010	397.327	347.327	347.255	347.255
		52200000 Aufwendungen für Energie / Wasser / Abwasser / Abfall	93.218,30	90.900	98.690	98.690	98.618	98.618
		52310000 Unterhaltung der Grundstücke, Außenanlagen, Gebäude und Gebäudeeinrichtungen	9.003,27	6.120	6.120	6.120	6.120	6.120
		52311000 Grundstücke	372,73	750	750	750	750	750
		52313000 Gebäude einschließlich der Bestandteile, die dem Gebäude zuzurechnen sind	4.155,18	8.150	9.150	9.150	9.150	9.150
		52320000 Bewirtschaftung der Grundstücke, Außenanlagen, Gebäude und Gebäudeeinrichtungen	8.601,15	15.600	14.635	14.635	14.635	14.635
		52323000 Gebäude einschließlich der Bestandteile, die dem Gebäude zuzurechnen sind	0,00	1.000	0	0	0	0
		52338000 Straßen, Wege, Plätze und Verkehrsmarkierungsanlagen	27.467,85	30.000	80.000	30.000	30.000	30.000
		52338100 Unterhaltungsarbeiten Siedlungsstraßen, versch. Gehwegen pp.	0,00	50.000	0	0	0	0
		52350000 Fahrzeugunterhaltung	10.517,18	8.000	8.000	8.000	8.000	8.000
		52370000 Unterhaltung der Betriebs- und Geschäftsausstattung	13.720,94	15.000	15.000	15.000	15.000	15.000
		52380000 Geringwertige Geräte, Ausstattungs-, Ausrüstungs- und sonstige Gebrauchsgegenstände	5.645,37	9.800	9.800	9.800	9.800	9.800
		52440000 Laborbedarf, Werkstättenbedarf, Lebensmittel, Arzneimittel, Verbandstoffe, Sanitätsverbrauchsmaterial, Baumaterial, sonstiger Anstaltsbedarf, Saat- und Pflanzgut	401,80	350	350	350	350	350
		52470000 Sonstige Verbrauchsmittel	32,31	500	500	500	500	500
		52490000 Sachkosten	107,03	320	700	700	700	700
		52491000 Unternehmerkosten	6.628,05	16.540	16.160	16.160	16.160	16.160
		52531000 an Eigenbetriebe	30.639,56	31.000	31.000	31.000	31.000	31.000
		52542000 an das Land	4.849,26	4.900	4.800	4.800	4.800	4.800
		52543000 an Gemeinden und Gemeindeverbände	74.003,04	73.800	77.392	77.392	77.392	77.392
		52543100 Kostenerstattung für Diesel an VG	4.433,57	3.500	3.500	3.500	3.500	3.500
	52545000 an Anstalten	20.700,00	20.700	20.700	20.700	20.700	20.700	
	52550000 an den privaten Bereich	0,00	80	80	80	80	80	
E 11	-	52911000 Aufwendungen anl. Hochwasser 2021	34.580,79	0	0	0	0	0
		Abschreibungen	250.531,71	249.939	249.470	240.943	238.105	233.382
		53230000 gezahlte Investitionszuschüsse als Nutzungsberechtigter	8.684,00	8.642	8.512	8.466	8.317	8.244
		53420000 mit sozialen Einrichtungen	25.860,00	25.860	25.860	25.860	25.860	25.860
		53450000 mit Sportanlagen	33.521,00	33.521	33.521	33.521	33.521	33.521
		53490000 mit sonstigen Gebäuden	19.085,00	19.085	19.085	19.085	19.085	19.085
		53580000 Straßen, Wege, Plätze und Verkehrsmarkierungsanlagen	146.488,00	146.489	146.440	144.775	143.174	139.117
		53720000 Kulturdenkmäler	14,00	14	14	14	14	14
		53810000 Fahrzeuge	6.942,00	6.942	6.945	2.020	2.020	2.020



Teilergebnishaushalt 2024

Gemeinde: 01 Ortsgemeinde Arzfeld

Teilhaushalte 01 Zentrale Verwaltung

Ifd. Nr.	Teilergebnishaushalt	Ergebnis des Haushaltsvorjahres	Ansätze des Haushaltsvorjahres einschl. Nachträge	Ansatz des Haushaltsjahres	Planungsdaten des Haushaltsfolgejahres	Planungsdaten des zweiten Haushaltsfolgejahres	Planungsdaten des dritten Haushaltsfolgejahres
		2022	2023	2024	2025	2026	2027
		in €	in €	in €	in €	in €	in €
	53820000 Maschinen und technische Anlagen	1.824,00	1.783	1.697	387	387	387
	53832000 Betriebsausstattung	963,00	963	963	963	963	963
	53833000 Geschäftsausstattung	2.304,00	2.304	2.042	1.769	793	200
	53850000 Betriebs- und Geschäftsausstattung	4.846,71	4.336	4.391	4.083	3.971	3.971
E 12	- Zuwendungen, Umlagen und sonstige Transferaufwendungen	1.658,01	1.670	1.720	1.720	1.720	1.720
	54150000 an den privaten Bereich	1.658,01	1.670	1.720	1.720	1.720	1.720
E 14	- Sonstige laufende Aufwendungen	89.317,71	192.062	212.459	49.159	49.159	49.159
	56130000 Aufwendungen für übernommene Reisekosten für Dienstreisen und Dienstgänge	0,00	300	300	300	300	300
	56140000 Aufwendungen für allgemeine Betreuung der Bediensteten	1.232,01	1.250	1.300	1.300	1.300	1.300
	56210100 Mieten und Pachten	7.002,96	7.055	7.055	7.055	7.055	7.055
	56211000 Miete Sitzungslokal	3.000,00	3.000	3.000	3.000	3.000	3.000
	56250000 Sachverständigen-, Gerichts- und ähnliche Aufwendungen	38.470,70	158.000	165.000	15.000	15.000	15.000
	56251500 Planungskosten der Mühlenstraße	8.650,72	0	0	0	0	0
	56251600 Planungskosten Straße "Im großen Garten"	6.580,06	0	0	0	0	0
	56255000 Aufwendungen für die Erstellung von Bebauungsplänen	11.801,80	0	0	0	0	0
	56310000 Büromaterial	612,55	1.500	1.800	1.500	1.500	1.500
	56341000 Femmeldegebühren	1.842,24	1.980	1.980	1.980	1.980	1.980
	56410000 Versicherungsbeiträge	5.656,52	5.765	6.065	6.065	6.065	6.065
	56411000 Gebäudeversicherungen	4.816,42	6.127	6.035	6.035	6.035	6.035
	56412000 Kfz-Versicherungen	772,20	750	800	800	800	800
	56420000 Beiträge zu Wirtschaftsverbänden, Berufsvertretungen und Vereinen	942,40	950	950	950	950	950
	56430000 Sonstige Beiträge	-7.201,72	750	13.850	850	850	850
	56810000 Grundsteuer	2.268,93	2.260	1.949	1.949	1.949	1.949
	56820000 Kraftfahrzeugsteuer	0,00	75	75	75	75	75
	56920000 Verfügungsmittel	293,97	500	500	500	500	500
	56930000 Repräsentationen	2.575,95	1.800	1.800	1.800	1.800	1.800
E 15	= Summe der laufenden Aufwendungen aus Verwaltungstätigkeit (Summe E 9 bis E 14)	835.700,92	991.771	1.021.451	799.624	796.714	791.991
E 16	= Laufendes Ergebnis aus Verwaltungstätigkeit (Saldo E 8 und E 15)	-401.888,03	-530.021	-544.774	-324.923	-323.846	-323.772
E 18	- Zinsaufwendungen und sonstige Finanzaufwendungen	16.996,39	17.000	16.500	16.500	16.500	16.500
	57430000 an Gemeinden und Gemeindeverbände	16.996,39	17.000	16.500	16.500	16.500	16.500
E 19	= Saldo der Zins- und sonstigen Finanzerträge und -aufwendungen (Saldo E 17 und E 18)	-16.996,39	-17.000	-16.500	-16.500	-16.500	-16.500
E 20	= Ordentliches Ergebnis (Summe E 16 bis E 19)	-418.884,42	-547.021	-561.274	-341.423	-340.346	-340.272
E 22	Saldo aus internen Leistungsbeziehungen	0,00	0	0	0	0	0
E 23	= Jahresergebnis (Jahresüberschuss / Jahresfehlbetrag) des Teilhaushalts (Summe E 20 bis E 22)	-418.884,42	-547.021	-561.274	-341.423	-340.346	-340.272

*** Ende der Liste "Teilergebnishaushalt" ***



Teilfinanzhaushalt 2024

Datum: 06.11.2023

Uhrzeit: 10:00:25

Gemeinde: 01 Ortsgemeinde Arzfeld

Teilhaushalte 01 Zentrale Verwaltung

Ifd. Nr.	Teilfinanzhaushalt	Ergebnis des Haushaltsvorjahres	Ansätze des Haushaltsvorjahres einschl. Nachträge	Ansatz des Haushaltsjahres	Planungsdaten des Haushaltsfolgejahres	Planungsdaten des zweiten Haushaltsfolgejahres	Planungsdaten des dritten Haushaltsfolgejahres	
		2022	2023	2024	2025	2026	2027	
		in €	in €	in €	in €	in €	in €	
F 2	+	Zuwendungen, allgemeine Umlagen und sonstige Transfereinzahlungen	18.845,29	17.270	17.320	17.320	17.320	17.320
		61442000 vom Land	1.612,00	0	0	0	0	0
		61451000 von privaten Unternehmen	17.000,00	17.000	17.000	17.000	17.000	17.000
		61490000 von Sonstigen	233,29	270	320	320	320	320
F 4	+	Öffentlich-rechtliche Leistungsentgelte	40.025,85	23.920	23.790	23.790	23.790	23.790
		63210000 Entgelte für die Benutzung von öffentlichen Einrichtungen und für wirtschaftliche Dienstleistungen	1.050,00	2.750	2.750	2.750	2.750	2.750
		63224000 für das Bestattungswesen	1.066,83	1.660	1.660	1.660	1.660	1.660
		63224300 Unterhaltungsgebühren -Vorauszahlung -	18.427,83	18.330	17.100	17.100	17.100	17.100
		63224400 Unterhaltungsgebühren -Abrechnung-	16.937,51	0	0	0	0	0
		63230000 Entgelte für die Unterhaltung von Straßen, Wirtschaftswegen u.a. öffentlichen Einrichtungen	2.543,68	1.180	2.280	2.280	2.280	2.280
F 5	+	Privatrechtliche Leistungsentgelte	74.180,65	104.635	110.725	110.725	110.725	110.725
		64110000 Einzahlungen aus Verkäufen von Vorräten	7.491,69	35.800	32.500	32.500	32.500	32.500
		64120000 Miete Sitzungslokal	3.500,00	4.550	3.800	3.800	3.800	3.800
		64120100 Miete Mietobjekte	29.299,52	29.300	30.200	30.200	30.200	30.200
		64120200 Pachten Grundstücke	33.889,44	34.985	44.225	44.225	44.225	44.225
F 6	+	Kostenerstattungen und Kostenumlagen	82.533,42	82.348	87.397	87.397	87.397	87.397
		64243000 von Gemeinden und Gemeindeverbänden	57.776,62	58.663	63.437	63.437	63.437	63.437
		64250000 Erstattungen	7.664,44	7.025	7.300	7.300	7.300	7.300
		64250100 Abschläge Nebenkosten Mietobjekte	12.315,00	12.660	12.660	12.660	12.660	12.660
		64251000 von privaten Unternehmen	43,44	50	50	50	50	50
		64259100 Erstattung Sachkosten Kindertagesstätte	2.980,00	0	0	0	0	0
		64290000 von Sonstigen	1.753,92	3.950	3.950	3.950	3.950	3.950
F 7	+	Sonstige laufende Einzahlungen	45.085,35	45.000	47.000	47.000	47.000	47.000
		66220000 Säumniszuschläge, Mahngebühren, Zustellungsgebühren u.a.	25,00	0	0	0	0	0
		66250000 Konzessionsabgaben	45.060,35	45.000	47.000	47.000	47.000	47.000
F 8	=	Summe der laufenden Einzahlungen aus Verwaltungstätigkeit (Summe F 1 bis F 7)	260.670,56	273.173	286.232	286.232	286.232	286.232
F 9	-	Personal- und Versorgungsauszahlungen	141.594,11	157.440	156.740	156.740	156.740	156.740
		70110000 Bürgermeister	20.314,64	19.950	20.540	20.540	20.540	20.540
		70220000 Entgelte Arbeitnehmer	79.147,87	90.400	87.200	87.200	87.200	87.200
		70320000 Arbeitnehmer ZVK	5.324,34	6.740	6.590	6.590	6.590	6.590
		70420000 Arbeitnehmer Sozial	18.238,90	20.950	19.560	19.560	19.560	19.560
		70629000 Sonstige, Erstattung Personalkosten an Kirchengemeinde	7.192,36	8.000	10.000	10.000	10.000	10.000
		71130000 ehrenamtlich Tätige	11.376,00	11.400	12.850	12.850	12.850	12.850
F 10	-	Auszahlungen für Sach- und Dienstleistungen	337.070,73	387.010	397.327	347.327	347.255	347.255
		72200000 Auszahlungen für Energie / Wasser / Abwasser / Abfall	93.553,10	90.900	98.690	98.690	98.618	98.618
		72310000 Unterhaltung der Grundstücke, Außenanlagen, Gebäude und Gebäudeeinrichtungen	9.003,27	6.120	6.120	6.120	6.120	6.120
		72311000 Grundstücke	372,73	750	750	750	750	750
		72313000 Gebäude einschließlich der Bestandteile, die dem Gebäude zuzurechnen sind	4.155,18	8.150	9.150	9.150	9.150	9.150



Teilfinanzhaushalt 2024

Gemeinde: 01 Ortsgemeinde Arzfeld

Teilhaushalte 01 Zentrale Verwaltung

Ifd. Nr.	Teilfinanzhaushalt	Ergebnis des Haushaltsvorjahres	Ansätze des Haushaltsvorjahres einschl. Nachträge	Ansatz des Haushaltsjahres	Planungsdaten des Haushaltsfolgejahres	Planungsdaten des zweiten Haushaltsfolgejahres	Planungsdaten des dritten Haushaltsfolgejahres
		2022	2023	2024	2025	2026	2027
		in €	in €	in €	in €	in €	in €
	72320000 Bewirtschaftung der Grundstücke, Außenanlagen, Gebäude und Gebäudeeinrichtungen	39.240,71	46.600	45.635	45.635	45.635	45.635
	72323000 Gebäude einschließlich der Bestandteile, die dem Gebäude zuzurechnen sind	0,00	1.000	0	0	0	0
	72338000 Straßen, Wege, Plätze und Verkehrsmarkierungsanlagen	22.548,59	80.000	80.000	30.000	30.000	30.000
	72350000 Fahrzeugunterhaltung	10.517,18	8.000	8.000	8.000	8.000	8.000
	72370000 Unterhaltung der Betriebs- und Geschäftsausstattung	7.555,51	15.000	15.000	15.000	15.000	15.000
	72380000 Geringwertige Geräte, Ausstattungs-, Ausrüstungs- und sonstige Gebrauchsgegenstände	5.645,37	9.800	9.800	9.800	9.800	9.800
	72440000 Laborbedarf, Werkstättenbedarf, Lebensmittel, Arzneimittel, Verbandstoffe, Sanitätsverbrauchsmaterial, Baumaterial, sonstiger Anstaltsbedarf, Saat- und Pflanzgut	401,80	350	350	350	350	350
	72470000 Sonstige Verbrauchsmittel	32,31	500	500	500	500	500
	72490000 Sachkosten	107,03	320	700	700	700	700
	72491000 Unternehmerkosten	6.922,05	16.540	16.160	16.160	16.160	16.160
	72542000 an das Land	4.849,26	4.900	4.800	4.800	4.800	4.800
	72543000 an die Gemeinden und Gemeindeverbände	76.885,85	77.300	80.892	80.892	80.892	80.892
	72545000 an Anstalten	20.700,00	20.700	20.700	20.700	20.700	20.700
	72550000 an den privaten Bereich	0,00	80	80	80	80	80
	72910000 Sonstige Auszahlungen für Sachleistungen	34.580,79	0	0	0	0	0
F 12	- Zuwendungen, Umlagen und sonstige Transferauszahlungen	1.658,01	1.670	1.720	1.720	1.720	1.720
	74150000 an den privaten Bereich	1.658,01	1.670	1.720	1.720	1.720	1.720
F 14	- Sonstige laufende Auszahlungen	78.404,46	192.062	212.459	49.159	49.159	49.159
	76130000 Auszahlungen für übernommene Reisekosten für Dienstreisen und Dienstgänge	0,00	300	300	300	300	300
	76140000 Auszahlungen für allgemeine Betreuung der Bediensteten	1.232,01	1.250	1.300	1.300	1.300	1.300
	76210100 Mieten und Pachten	7.002,96	7.055	7.055	7.055	7.055	7.055
	76211000 Miete Sitzungslokal	3.000,00	3.000	3.000	3.000	3.000	3.000
	76250000 Sachverständigen-, Gerichts- und ähnliche Auszahlungen	53.701,48	158.000	165.000	15.000	15.000	15.000
	76255000 Auszahlungen für die Erstellung von Bebauungsplänen	888,55	0	0	0	0	0
	76310000 Büromaterial	612,55	1.500	1.800	1.500	1.500	1.500
	76341000 Fernmeldegebühren	1.842,24	1.980	1.980	1.980	1.980	1.980
	76410000 Versicherungsbeiträge	5.656,52	5.765	6.065	6.065	6.065	6.065
	76411000 Gebäudeversicherungen	4.816,42	6.127	6.035	6.035	6.035	6.035
	76412000 Kfz-Versicherungen	772,20	750	800	800	800	800
	76420000 Beiträge zu Wirtschaftsverbänden, Berufsvertretungen und Vereinen	942,40	950	950	950	950	950
	76430000 sonstige Beiträge	-7.201,72	750	13.850	850	850	850
	76810000 Grundsteuer	2.268,93	2.260	1.949	1.949	1.949	1.949
	76820000 Kraftfahrzeugsteuer	0,00	75	75	75	75	75
	76920000 Verfügungsmittel	293,97	500	500	500	500	500
	76930000 Repräsentationen	2.575,95	1.800	1.800	1.800	1.800	1.800
F 15	= Summe der laufenden Auszahlungen aus Verwaltungstätigkeit (Summe F 9 bis F14)	558.727,31	738.182	768.246	554.946	554.874	554.874



Teilfinanzhaushalt 2024

Gemeinde: 01 Ortsgemeinde Arzfeld

Teilhaushalte 01 Zentrale Verwaltung

Ffd. Nr.	Teilfinanzhaushalt	Ergebnis des Haushaltsvorjahres	Ansätze des Haushaltsvorjahres einschl. Nachträge	Ansatz des Haushaltsjahres	Planungsdaten des Haushaltsfolgejahres	Planungsdaten des zweiten Haushaltsfolgejahres	Planungsdaten des dritten Haushaltsfolgejahres
		2022	2023	2024	2025	2026	2027
		in €	in €	in €	in €	in €	in €
F 16	= Saldo der laufenden Ein- und Auszahlungen aus Verwaltungstätigkeit	-298.056,75	-465.009	-482.014	-268.714	-268.642	-268.642
F 18	- Zinsauszahlungen und sonstige Finanzauszahlungen 77430000 an Gemeinden und Gemeindeverbände	16.996,39 16.996,39	17.000 17.000	16.500 16.500	16.500 16.500	16.500 16.500	16.500 16.500
F 19	= Saldo der Zins- und der sonstigen Finanzein- und -auszahlungen	-16.996,39	-17.000	-16.500	-16.500	-16.500	-16.500
F 20	= Saldo der ordentlichen Ein- und Auszahlungen (Summe F 16 + F 19)	-315.053,14	-482.009	-498.514	-285.214	-285.142	-285.142
F 22	Saldo der Ein- und Auszahlungen aus internen Leistungsbeziehungen	0,00	0	0	0	0	0
F 23	Summe der ordentlichen und außerordentlichen Ein- und Auszahlungen (Summe F 21 + F 22)	-315.053,14	-482.009	-498.514	-285.214	-285.142	-285.142
F 24	+ Einzahlungen aus Investitionszuwendungen 68142000 von dem Land 68151000 von privaten Unternehmen 68159000 vom sonstigen privaten Bereich	347.424,07 0,00 3.172,71 344.251,36	177.600 177.600 0 0	0 0 0 0	0 0 0 0	0 0 0 0	0 0 0 0
F 25	+ Einzahlungen aus Beiträgen und ähnlichen Entgelten 68259000 vom sonstigen privaten Bereich 68270000 Grabnutzungsentgelte	112.224,62 110.514,62 1.710,00	406.250 406.250 0	0 0 0	0 0 0	0 0 0	0 0 0
F 26	+ Sonstige Investitionseinzahlungen 68510000 Einzahlungen für unbebaute Grundstücke und grundstücksgleiche Rechte 68821100 Bauerwartungsland, Bauland	10.899,14 5.927,14 4.972,00	5.930 5.930 0	0 0 0	0 0 0	0 0 0	0 0 0
F 27	= Summe der Einzahlungen aus Investitionstätigkeit (Summe F 24 bis F 26)	470.547,83	589.780	0	0	0	0
F 29	- Auszahlungen für Sachanlagen 78560000 Auszahlungen für Fahrzeuge, Maschinen und technische Anlagen 78590000 Auszahlungen für Anlagen im Bau und für geleistete Anzahlungen	718.168,16 0,00 718.168,16	1.363.000 0 1.363.000	8.000 8.000 0	0 0 0	0 0 0	0 0 0
F 32	= Summe der Auszahlungen aus Investitionstätigkeit (Summe F 28 bis F 31)	718.168,16	1.363.000	8.000	0	0	0
F 33	= Saldo der Ein- und Auszahlungen aus Investitionstätigkeit (Saldo F 27 und F 32)	-247.620,33	-773.220	-8.000	0	0	0
F 34	= Finanzmittelüberschuss /-fehlbetrag des Teilhaushalts (Summe F 23 + F 33)	-562.673,47	-1.255.229	-506.514	-285.214	-285.142	-285.142

*** Ende der Liste "Teilfinanzhaushalt" ***

Produktübersicht

Teilhaushalt 02 -Zentrale Finanzdienstleistungen-

Produkt / Leistung	Bezeichnung
61112	Gemeindesteuern
61113	Gemeindeanteil an der Einkommenssteuer
61114	Gemeindeanteil an der Umsatzsteuer
61131	Schlüsselzuweisung
61132	sonstige allgemeine Zuweisungen
61154	Kreisumlage
61155	Verbandsgemeindeumlage
61161	Gewerbsteuerumlage
61171	Ausgleichsleistungen (§ 21 LFAG)
61214	Zinsen (§ 233a AO)
61221	Zinsen Darlehen
61223	Kassenkreditzinsen
61231	Schuldendiensthilfen
61233	Entschuldungsfond KEF-RP
62600	Einlage AÖR Islek Energie
62601	Geschäftsanteil Raiba Arzfeld



Erläuterungen:

zum Teilhaushalt 2

Zentrale Finanzleistungen

Die Orientierungsdaten zur Haushaltplanung 2024 durch das Statistische Landesamt Rheinland-Pfalz liegen uns noch nicht vor.

Aus diesem Grunde ist eine genaue Ermittlung der Schlüsselzuweisungen, Gemeindeanteile an der Umsatzsteuer, Einkommensteuer, Umlagen pp. nicht möglich.

Die Berechnung der genannten Werte im vorliegenden Haushaltsplan 2024 erfolgte nach den uns vorliegenden aktuellen Steuerkraftmesszahlen der Ortsgemeinde.

Eine abschließende Berechnung der Werte ist erst nach Vorlage der Orientierungsdaten 2024 des Landes möglich.

Soweit hier wesentliche Abweichungen der Werte zu den Ansätzen im vorgelegten Doppelhaushalt 2024/2025 eintreten, werden wir den Ortsgemeinderat entsprechend informieren, ggfls. eine erneute Beschlussfassung einholen.

Produkt/Leistung 61112 = Gemeindesteuern

Lfd. Nr. E 1, Buchungsstellen 40110000, 40120000, 40130000, 40330000

Die Gemeinde besitzt die Steuerhoheit für die Erhebung der Grund-, Gewerbe- und Hundesteuer.

Die Steuersätze für die Gemeindesteuern werden wie folgt festgesetzt:

	2024
Grundsteuer A	500 v.H.
Grundsteuer B	550 v.H.
Gewerbsteuer	400 v.H.



Produkthaushalt 2024

Die Hundesteuer beträgt für Hunde, die innerhalb des Gemeindegebietes gehalten werden:

für den ersten Hund	50,00 EUR
für den zweiten Hund	77,00 EUR
für jeden weiteren Hund	103,00 EUR
für den ersten gefährlichen Hund	250,00 EUR
für den zweiten gefährlichen Hund	300,00 EUR
für jeden weiteren gefährlichen Hund	350,00 EUR

Die nach der Grundsteuerreform ab dem Haushaltsjahr 2025 geltenden neuen Grundsteuerwerte (Erträge bei der Grundsteuer A und B) sind natürlich noch nicht bekannt und somit nicht im Haushaltsansatz 2025 berücksichtigt.

Erst mit dem neuen Doppelhaushalt 2026/2027 erfolgt eine Anpassung der Erträge bei der Grundsteuer A und B.

Produkt/Leistung 61113 = Gemeindeanteil an der Einkommensteuer

Lfd. Nr. E 1, Buchungsstelle 40210000

Nach der Landesverordnung über die Aufteilung des Gemeindeanteils an der Einkommensteuer wird die Gemeinde am Gesamtaufkommen der Einkommensteuer beteiligt.

Produkt/Leistung 61114 = Gemeindeanteil an der Umsatzsteuer

Lfd. Nr. E 1, Buchungsstelle 40220000

Nach der Landesverordnung über die Aufteilung des Gemeindeanteils an der Umsatzsteuer wird die Gemeinde an der Umsatzsteuer beteiligt.

Produkt/Leistung 61131 = Schlüsselzuweisung

Lfd. Nr. E 2, Buchungsstellen 41111000 und 41113000

Die Gemeinde erhält voraussichtlich im Haushaltsjahr 2024 keine Schlüsselzuweisungen A nach dem LFAG.

Die Schlüsselzuweisung B sowie die Zuweisung für zentrale Orte erfolgt nach § 19 LFAG.



Produkthaushalt 2024

Produkt/Leistung 61132 = Sonstige allgemeine Zuweisungen

Lfd. Nr. E 2, Buchungsstelle 41451000

Mit der 3. Fortschreibung des Flächennutzungsplanes, Teilbereich Windenergie, wurden in den Ortsgemeinden Großkampenberg, Lünebach, Lichtenborn und Kinzenburg neue Sondergebietsflächen für Windenergie ausgewiesen.

Auf diese Flächen konnten zwischenzeitlich durch die Fa. ABO Wind insgesamt 9 neue Windkraftanlagen errichtet werden. (Vestats 3,6 MW mit einer Nabenhöhe von 149 m und einer Rotorlänge von 65 m).

Wegen der hohen Raumbedeutung von möglichen neuen Windkraftanlagen, dem Eingriff in das Landschaftsbild, der über die eigenen Gemarkungsgrenzen hinauswirkt, erklären sich die beteiligten Ortsgemeinden dazu bereit, von dem gemeindlichen Anteil des Nutzungsentgeltes neuer Windkraftanlagen ein Drittel an einen Solidarfond auf Ebene der Verbandsgemeinde Arzfeld abzugeben.

Der Solidarfond soll auf die übrigen Ortsgemeinden ohne neue Windkraftvorrangflächen aufgeteilt werden, um so einen Ausgleich zu schaffen.

Der Anteil der Ortsgemeinde Arzfeld errechnet sich einem festen Sockelbetrag zuzüglich eines weiteren errechneten Betrages nach der Einwohnerzahl und beträgt für das Haushaltsjahr 2023 4.150,00 EUR.

Lfd. Nr. E 11, Buchungsstelle 53220000

Die Ortsgemeinde Arzfeld hat in den vergangenen Jahren eine Zuweisungen als immaterielle Vermögenszuwendungen zum Neubau des Radweges Arzfeld –Neuerburg geleistet.

Es handelt sich hierbei um geleistete Zuwendungen mit einer mehrjährigen Zweckbindungsfrist. Die Abschreibung des Vermögensgegenstandes erfolgt ausschließlich über den Zeitraum der vereinbarten Zweckbindung.

Nach den Empfehlungen zur Erstellung einer Bilanzierungsrichtlinie kann sich die Zweckbindung ergeben aus:

- 1. einer Vereinbarung zwischen Zuwendungsgeber und Zuwendungsempfänger**
- 2. aus allgemeinen Bedingungen für die Zuwendungsgewährung und**
- 3. aus sonstigen Rechtsvorschriften**

In den wenigsten Fällen wurde in den Bewilligungsbescheiden eine Zweckbindungsfrist explizit verankert.

In Teil II der VV zu § 44 LHO sind die Grundsätze für Zuwendungen zur Projektförderung an kommunalen Gebietskörperschaften und Zweckverbände niedergelegt.

Nach Ziffer 8.2.4 kann die Bewilligungsbehörde von einem Widerruf des Zuwendungsbescheides und damit von einer Rückforderung der Zuwendung absehen, wenn seit der Anschaffung oder Fertigstellung der Gegenstände bei Grundstücken und grundstücksgleichen Rechten 25 Jahre vergangen sind.



Produkthaushalt 2024

Produkt/Leistung 61154 = Kreisumlage

Lfd. Nr. E 12, Buchungsstelle 54420000

Nach § 31 Landesfinanzausgleichsgesetz (LFAG) hat die Gemeinde eine Umlage an den Landkreis zu zahlen.

Produkt/Leistung 61155 = Verbandsgemeindeumlage

Lfd. Nr. E 12, Buchungsstelle 54420000

Nach § 32 Landesfinanzausgleichsgesetz (LFAG) hat die Gemeinde eine Umlage an die Verbandsgemeinde zu zahlen.

Produkt/Leistung 61161 = Gewerbesteuerumlage

Lfd. Nr. E 12, Buchungsstelle 54310000

Nach § 6 des Gesetzes zur Neuordnung der Gemeindefinanzen (Gemeindefinanzreformgesetz) ist vom Ist-Aufkommen an Gewerbesteuern eine Umlage an das Land zu zahlen.

Produkt/Leistung 61171 = Ausgleichsleistungen

Lfd. Nr. E 1, Buchungsstelle 40521000

Nach dem Landesfinanzausgleichsgesetz (LFAG) zahlt das Land jährlich einen Betrag für die Belastungen aus der Neuregelung des Familienleistungsausgleichs.

Produkt/Leistung 61221 = Zinsen Darlehen

Lfd. Nr. E 18, Buchungsstelle 57510000

Für mehrere Darlehen bestehen Rückzahlungsverpflichtungen. Bis zur endgültigen Tilgung sind entsprechende Zinsen zu zahlen.

Es wird auf den beigefügten Schuldennachweis 2024 verwiesen.

Im Haushaltsjahr 2024 erfolgen neue Kreditaufnahmen aus Haushaltsermächtigungen aus Vorjahren. Mit den ersten Tilgungsleistungen ist im Jahre 2024 zu rechnen, jedoch erfolgt die Zinsberechnung zunächst mit ½ Anteil, da die Zinsaufwendungen nicht für das ganze Jahr fällig werden.



Produkthaushalt 2024

Produkt/Leistung 61223 = Kassenkreditzinsen

Lfd. Nr. E 18, Buchungsstelle 57430000

Zur Liquidität der Verbandsgemeindekasse (Einheitskasse) müssen Kassenkredite in Anspruch genommen werden. Entsprechend der finanziellen Lage zahlt die Ortsgemeinde Zinsen an die Verbandsgemeindekasse.

Produkt/Leistung 61226 = Liquiditätssicherung (Kassenkredite)

Nach § 68/4 GemO bildet die Kasse der Verbandsgemeinde mit den Kassen der Ortsgemeinden eine einheitliche Kasse (**Einheitskasse**).

Kredite zur Liquiditätssicherung können nur von der Verbandsgemeinde aufgenommen werden.

Zur finanziellen Bewältigung des laufenden Geschäftsablaufes (Saldo der ordentlichen Ein- und Auszahlungen) sowie die Auszahlung der vertragsmäßigen Tilgungsleistungen ist die Ortsgemeinde auf die Kassenkredite im Rahmen der Einheitskasse angewiesen.

Kassenbestand zum 31.12.2022	82.377,06 EUR
Voraussichtlicher Fehlbedarf 2023	-609.479,00 EUR
Voraussichtlicher Fehlbedarf 2024	-551.608,00 EUR
Voraussichtlicher Finanzmittelbestand zum 31.12.2024	-1.078.709,94 EUR

Produkt/Leistung 61231 = Schuldendiensthilfen

Lfd. Nr. E 2, Buchungsstelle 418430000

Für das aufzunehmende Darlehen i.R. der Finanzierung des neuen Mähfahrzeuges erfolgt eine Schuldendiensthilfe über das Produkt Bauhof als kostendeckende Einrichtung.

Lfd. Nr. E 2, Buchungsstelle 41849000

Für die Umschuldung des Liquiditätskredites im Rahmen Grunderwerb „Ferienhausgebiet“ erfolgt die Finanzierung durch zweckgebundene Einnahmen aus Windkraft und Grundstückspacht.

Lfd. Nr. E 2, Buchungsstelle 41849001

Die Jagdkasse Arzfeld hat sich gem. Beschluss dazu bereiterklärt, den Schuldendienst für das durch die Ortsgemeinde Arzfeld i. R. der Finanzierung der Maßnahme aufgenommene Darlehen zu übernehmen.



Produkthaushalt 2024

Produkt/Leistung 61233 = Entschuldungsfonds KEF-RP

Die Ortsgemeinde nimmt am KEF teil und erhält die Zuweisung des Landes.

Produkt/Leistung 62600 = Einlage AÖR ISLEK Energie

Lfd. Nr. E 7, Buchungsstelle 46620000

Entsprechend der Beschlussfassung des Verwaltungsrates der AÖR Islek Energie erfolgt ab dem Haushaltsjahr 2020 eine Auszahlung des erwirtschafteten Überschusses abzüglich der anfallenden Kapitalertragssteuer (15 % vom Gewinn) und des Solidaritätszuschlages (5,5 % der KapEST) an die Mitglieder (Ortsgemeinden) entsprechend der anlagebezogenen Gewinnanteile.



Produkthaushalt 2024

Gemeinde: 01 Ortsgemeinde Arzfeld

Datum: 06.11.2023

Uhrzeit: 09:48:57

Haupt-Produktbereich	6	Zentrale Finanzleistungen
Produktbereich	61	Allgemeine Finanzwirtschaft
Produktgruppe	611	Steuern, allgemeine Zuweisungen, allgemeine Umlagen
Produkt	6111	Steuern
Leistung	61112	Gemeindesteuern

Teilergebnishaushalt							
Nr.	Ertrags- und Aufwandsarten	Ergebnis 2022	Plan 2023	Plan 2024	Plan 2025	Plan 2026	Plan 2027
E 1	+ Steuern und ähnliche Abgaben	1.486.945,02	1.030.367	1.140.950	1.140.950	1.140.950	1.140.950
	40110000 Grundsteuer A	18.272,00	18.272	18.500	18.500	18.500	18.500
	500 v.H.						
	40120000 Grundsteuer B	169.668,00	169.668	170.000	170.000	170.000	170.000
	550v.H.						
	40130000 Gewerbesteuer	1.292.563,00	835.985	945.500	945.500	945.500	945.500
	400 v.H.						
	40330000 Hundesteuer	6.442,02	6.442	6.950	6.950	6.950	6.950
E 8	= Summe der laufenden Erträge aus Verwaltungstätigkeit (Summe E 1 bis E 7)	1.486.945,02	1.030.367	1.140.950	1.140.950	1.140.950	1.140.950
E 15	= Summe der laufenden Aufwendungen aus Verwaltungstätigkeit (Summe E 9 bis E 14)	0,00	0	0	0	0	0
E 16	= Laufendes Ergebnis aus Verwaltungstätigkeit (Saldo E 8 und E 15)	1.486.945,02	1.030.367	1.140.950	1.140.950	1.140.950	1.140.950
E 20	= Ordentliches Ergebnis (Summe E 16 bis E 19)	1.486.945,02	1.030.367	1.140.950	1.140.950	1.140.950	1.140.950
E 23	= Jahresergebnis (Jahresüberschuss / Jahresfehlbetrag) des Teilhaushalts (Summe E 20 bis E 22)	1.486.945,02	1.030.367	1.140.950	1.140.950	1.140.950	1.140.950

Teilfinanzhaushalt							
Nr.	Ein- und Auszahlungsarten	Ergebnis 2022	Plan 2023	Plan 2024	Plan 2025	Plan 2026	Plan 2027
F 1	+ Steuern und ähnliche Abgaben	1.461.272,12	1.030.367	1.140.950	1.140.950	1.140.950	1.140.950
	60110000 Grundsteuer A	18.383,47	18.272	18.500	18.500	18.500	18.500
	500 v.H.						
	60120000 Grundsteuer B	169.149,22	169.668	170.000	170.000	170.000	170.000
	550v.H.						
	60130000 Gewerbesteuer	1.267.231,00	835.985	945.500	945.500	945.500	945.500
	400 v.H.						
	60330000 Hundesteuer	6.508,43	6.442	6.950	6.950	6.950	6.950
F 8	= Summe der laufenden Einzahlungen aus Verwaltungstätigkeit (Summe F 1 bis F 7)	1.461.272,12	1.030.367	1.140.950	1.140.950	1.140.950	1.140.950
F 16	= Saldo der laufenden Ein- und Auszahlungen aus Verwaltungstätigkeit	1.461.272,12	1.030.367	1.140.950	1.140.950	1.140.950	1.140.950
F 20	= Saldo der ordentlichen Ein- und Auszahlungen (Summe F 16 + F 19)	1.461.272,12	1.030.367	1.140.950	1.140.950	1.140.950	1.140.950
F 23	Summe der ordentlichen und außerordentlichen Ein- und Auszahlungen (Summe F 21 + F 22)	1.461.272,12	1.030.367	1.140.950	1.140.950	1.140.950	1.140.950
F 34	= Finanzmittelüberschuss /-fehlbetrag des Teilhaushalts (Summe F 23 + F 33)	1.461.272,12	1.030.367	1.140.950	1.140.950	1.140.950	1.140.950



Produkthaushalt 2024

Gemeinde: 01 Ortsgemeinde Arzfeld

Datum: 06.11.2023

Uhrzeit: 09:48:57

Haupt-Produktbereich	6	Zentrale Finanzleistungen
Produktbereich	61	Allgemeine Finanzwirtschaft
Produktgruppe	611	Steuern, allgemeine Zuweisungen, allgemeine Umlagen
Produkt	6111	Steuern
Leistung	61113	Gemeindeanteil an der Einkommenssteuer

Teilergebnishaushalt							
Nr.	Ertrags- und Aufwandsarten	Ergebnis 2022	Plan 2023	Plan 2024	Plan 2025	Plan 2026	Plan 2027
E 1	+ Steuern und ähnliche Abgaben	467.528,27	450.000	502.550	502.550	502.550	502.550
	40210000 Gemeindeanteil an der Einkommensteuer	467.528,27	450.000	502.550	502.550	502.550	502.550
E 8	= Summe der laufenden Erträge aus Verwaltungstätigkeit (Summe E 1 bis E 7)	467.528,27	450.000	502.550	502.550	502.550	502.550
E 16	= Laufendes Ergebnis aus Verwaltungstätigkeit (Saldo E 8 und E 15)	467.528,27	450.000	502.550	502.550	502.550	502.550
E 20	= Ordentliches Ergebnis (Summe E 16 bis E 19)	467.528,27	450.000	502.550	502.550	502.550	502.550
E 23	= Jahresergebnis (Jahresüberschuss / Jahresfehlbetrag) des Teilhaushalts (Summe E 20 bis E 22)	467.528,27	450.000	502.550	502.550	502.550	502.550

Teilfinanzhaushalt							
Nr.	Ein- und Auszahlungsarten	Ergebnis 2022	Plan 2023	Plan 2024	Plan 2025	Plan 2026	Plan 2027
F 1	+ Steuern und ähnliche Abgaben	467.528,27	450.000	502.550	502.550	502.550	502.550
	60210000 Gemeindeanteil an der Einkommensteuer	467.528,27	450.000	502.550	502.550	502.550	502.550
F 8	= Summe der laufenden Einzahlungen aus Verwaltungstätigkeit (Summe F 1 bis F 7)	467.528,27	450.000	502.550	502.550	502.550	502.550
F 16	= Saldo der laufenden Ein- und Auszahlungen aus Verwaltungstätigkeit	467.528,27	450.000	502.550	502.550	502.550	502.550
F 20	= Saldo der ordentlichen Ein- und Auszahlungen (Summe F 16 + F 19)	467.528,27	450.000	502.550	502.550	502.550	502.550
F 23	Summe der ordentlichen und außerordentlichen Ein- und Auszahlungen (Summe F 21 + F 22)	467.528,27	450.000	502.550	502.550	502.550	502.550
F 34	= Finanzmittelüberschuss /-fehlbetrag des Teilhaushalts (Summe F 23 + F 33)	467.528,27	450.000	502.550	502.550	502.550	502.550



Produkthaushalt 2024

Gemeinde: 01 Ortsgemeinde Arzfeld

Datum: 06.11.2023

Uhrzeit: 09:48:57

Haupt-Produktbereich	6	Zentrale Finanzleistungen
Produktbereich	61	Allgemeine Finanzwirtschaft
Produktgruppe	611	Steuern, allgemeine Zuweisungen, allgemeine Umlagen
Produkt	6111	Steuern
Leistung	61114	Gemeindeanteil an der Umsatzsteuer

Teilergebnishaushalt							
Nr.	Ertrags- und Aufwandsarten	Ergebnis 2022	Plan 2023	Plan 2024	Plan 2025	Plan 2026	Plan 2027
E 1	+ Steuern und ähnliche Abgaben	79.787,41	78.000	78.000	78.000	78.000	78.000
	40220000 Gemeindeanteil an der Umsatzsteuer	79.787,41	78.000	78.000	78.000	78.000	78.000
E 8	= Summe der laufenden Erträge aus Verwaltungstätigkeit (Summe E 1 bis E 7)	79.787,41	78.000	78.000	78.000	78.000	78.000
E 16	= Laufendes Ergebnis aus Verwaltungstätigkeit (Saldo E 8 und E 15)	79.787,41	78.000	78.000	78.000	78.000	78.000
E 20	= Ordentliches Ergebnis (Summe E 16 bis E 19)	79.787,41	78.000	78.000	78.000	78.000	78.000
E 23	= Jahresergebnis (Jahresüberschuss / Jahresfehlbetrag) des Teilhaushalts (Summe E 20 bis E 22)	79.787,41	78.000	78.000	78.000	78.000	78.000

Teilfinanzhaushalt							
Nr.	Ein- und Auszahlungsarten	Ergebnis 2022	Plan 2023	Plan 2024	Plan 2025	Plan 2026	Plan 2027
F 1	+ Steuern und ähnliche Abgaben	79.787,41	78.000	78.000	78.000	78.000	78.000
	60220000 Gemeindeanteil an der Umsatzsteuer	79.787,41	78.000	78.000	78.000	78.000	78.000
F 8	= Summe der laufenden Einzahlungen aus Verwaltungstätigkeit (Summe F 1 bis F 7)	79.787,41	78.000	78.000	78.000	78.000	78.000
F 16	= Saldo der laufenden Ein- und Auszahlungen aus Verwaltungstätigkeit	79.787,41	78.000	78.000	78.000	78.000	78.000
F 20	= Saldo der ordentlichen Ein- und Auszahlungen (Summe F 16 + F 19)	79.787,41	78.000	78.000	78.000	78.000	78.000
F 23	Summe der ordentlichen und außerordentlichen Ein- und Auszahlungen (Summe F 21 + F 22)	79.787,41	78.000	78.000	78.000	78.000	78.000
F 34	= Finanzmittelüberschuss /-fehlbetrag des Teilhaushalts (Summe F 23 + F 33)	79.787,41	78.000	78.000	78.000	78.000	78.000



Produkthaushalt 2024

Gemeinde: 01 Ortsgemeinde Arzfeld

Datum: 06.11.2023

Uhrzeit: 09:48:57

Haupt-Produktbereich	6	Zentrale Finanzleistungen
Produktbereich	61	Allgemeine Finanzwirtschaft
Produktgruppe	611	Steuern, allgemeine Zuweisungen, allgemeine Umlagen
Produkt	6113	Allgemeine Zuweisungen
Leistung	61131	Schlüsselzuweisung

Teilergebnishaushalt							
Nr.	Ertrags- und Aufwandsarten	Ergebnis 2022	Plan 2023	Plan 2024	Plan 2025	Plan 2026	Plan 2027
E 2	+ Zuwendungen, allgemeine Umlagen und sonstige Transfererträge	94.546,00	127.372	71.000	71.000	71.000	71.000
	41112000 Schlüsselzuweisung B	0,00	0	30.000	30.000	30.000	30.000
	41113000 Zentrale Orte und Stationierung	94.546,00	127.372	41.000	41.000	41.000	41.000
E 8	= Summe der laufenden Erträge aus Verwaltungstätigkeit (Summe E 1 bis E 7)	94.546,00	127.372	71.000	71.000	71.000	71.000
E 16	= Laufendes Ergebnis aus Verwaltungstätigkeit (Saldo E 8 und E 15)	94.546,00	127.372	71.000	71.000	71.000	71.000
E 20	= Ordentliches Ergebnis (Summe E 16 bis E 19)	94.546,00	127.372	71.000	71.000	71.000	71.000
E 23	= Jahresergebnis (Jahresüberschuss / Jahresfehlbetrag) des Teilhaushalts (Summe E 20 bis E 22)	94.546,00	127.372	71.000	71.000	71.000	71.000

Teilfinanzhaushalt							
Nr.	Ein- und Auszahlungsarten	Ergebnis 2022	Plan 2023	Plan 2024	Plan 2025	Plan 2026	Plan 2027
F 2	+ Zuwendungen, allgemeine Umlagen und sonstige Transfereinzahlungen	94.546,00	127.372	71.000	71.000	71.000	71.000
	61112000 Schlüsselzuweisung B1	0,00	0	30.000	30.000	30.000	30.000
	61113000 Schlüsselzuweisung B2	94.546,00	127.372	41.000	41.000	41.000	41.000
F 8	= Summe der laufenden Einzahlungen aus Verwaltungstätigkeit (Summe F 1 bis F 7)	94.546,00	127.372	71.000	71.000	71.000	71.000
F 16	= Saldo der laufenden Ein- und Auszahlungen aus Verwaltungstätigkeit	94.546,00	127.372	71.000	71.000	71.000	71.000
F 20	= Saldo der ordentlichen Ein- und Auszahlungen (Summe F 16 + F 19)	94.546,00	127.372	71.000	71.000	71.000	71.000
F 23	= Summe der ordentlichen und außerordentlichen Ein- und Auszahlungen (Summe F 21 + F 22)	94.546,00	127.372	71.000	71.000	71.000	71.000
F 34	= Finanzmittelüberschuss /-fehlbetrag des Teilhaushalts (Summe F 23 + F 33)	94.546,00	127.372	71.000	71.000	71.000	71.000



Produkthaushalt 2024

Gemeinde: 01 Ortsgemeinde Arzfeld

Datum: 06.11.2023

Uhrzeit: 09:48:57

Haupt-Produktbereich	6	Zentrale Finanzleistungen
Produktbereich	61	Allgemeine Finanzwirtschaft
Produktgruppe	611	Steuern, allgemeine Zuweisungen, allgemeine Umlagen
Produkt	6113	Allgemeine Zuweisungen
Leistung	61132	sonst. allg. Zuweisungen

Teilergebnishaushalt							
Nr.	Ertrags- und Aufwandsarten	Ergebnis 2022	Plan 2023	Plan 2024	Plan 2025	Plan 2026	Plan 2027
E 2	+ Zuwendungen, allgemeine Umlagen und sonstige Transfererträge <i>41451000 von privaten Unternehmen (Windkraft)</i>	4.551,68 4.551,68	4.150 4.150	4.150 4.150	4.150 4.150	4.150 4.150	4.150 4.150
E 8	= Summe der laufenden Erträge aus Verwaltungstätigkeit (Summe E 1 bis E 7)	4.551,68	4.150	4.150	4.150	4.150	4.150
E 11	- Abschreibungen <i>53220000 immaterielle Vermögensgegenstände aus geleisteten Zuwendungen</i>	385,00 385,00	385 385	385 385	385 385	385 385	385 385
E 15	= Summe der laufenden Aufwendungen aus Verwaltungstätigkeit (Summe E 9 bis E 14)	385,00	385	385	385	385	385
E 16	= Laufendes Ergebnis aus Verwaltungstätigkeit (Saldo E 8 und E 15)	4.166,68	3.765	3.765	3.765	3.765	3.765
E 20	= Ordentliches Ergebnis (Summe E 16 bis E 19)	4.166,68	3.765	3.765	3.765	3.765	3.765
E 23	= Jahresergebnis (Jahresüberschuss / Jahresfehlbetrag) des Teilhaushalts (Summe E 20 bis E 22)	4.166,68	3.765	3.765	3.765	3.765	3.765

Teilfinanzhaushalt							
Nr.	Ein- und Auszahlungsarten	Ergebnis 2022	Plan 2023	Plan 2024	Plan 2025	Plan 2026	Plan 2027
F 2	+ Zuwendungen, allgemeine Umlagen und sonstige Transfereinzahlungen <i>61451000 von privaten Unternehmen</i>	4.551,68 4.551,68	4.150 4.150	4.150 4.150	4.150 4.150	4.150 4.150	4.150 4.150
F 8	= Summe der laufenden Einzahlungen aus Verwaltungstätigkeit (Summe F 1 bis F 7)	4.551,68	4.150	4.150	4.150	4.150	4.150
F 16	= Saldo der laufenden Ein- und Auszahlungen aus Verwaltungstätigkeit	4.551,68	4.150	4.150	4.150	4.150	4.150
F 20	= Saldo der ordentlichen Ein- und Auszahlungen (Summe F 16 + F 19)	4.551,68	4.150	4.150	4.150	4.150	4.150
F 23	= Summe der ordentlichen und außerordentlichen Ein- und Auszahlungen (Summe F 21 + F 22)	4.551,68	4.150	4.150	4.150	4.150	4.150
F 34	= Finanzmittelüberschuss /-fehlbetrag des Teilhaushalts (Summe F 23 + F 33)	4.551,68	4.150	4.150	4.150	4.150	4.150



Produkthaushalt 2024

Gemeinde: 01 Ortsgemeinde Arzfeld

Datum: 06.11.2023

Uhrzeit: 09:48:57

Haupt-Produktbereich	6	Zentrale Finanzleistungen
Produktbereich	61	Allgemeine Finanzwirtschaft
Produktgruppe	611	Steuern, allgemeine Zuweisungen, allgemeine Umlagen
Produkt	6115	Abgeführte allgemeine Umlagen
Leistung	61154	Kreisumlage

Teilergebnishaushalt							
Nr.	Ertrags- und Aufwandsarten	Ergebnis 2022	Plan 2023	Plan 2024	Plan 2025	Plan 2026	Plan 2027
E 12	- Zuwendungen, Umlagen und sonstige Transferaufwendungen <i>54420000 Allgemeine Umlagen an Gemeindeverbände</i>	643.113,00 <i>643.113,00</i>	810.260 <i>810.260</i>	804.060 <i>804.060</i>	804.060 <i>804.060</i>	804.060 <i>804.060</i>	804.060 <i>804.060</i>
E 15	= Summe der laufenden Aufwendungen aus Verwaltungstätigkeit (Summe E 9 bis E 14)	643.113,00	810.260	804.060	804.060	804.060	804.060
E 16	= Laufendes Ergebnis aus Verwaltungstätigkeit (Saldo E 8 und E 15)	-643.113,00	-810.260	-804.060	-804.060	-804.060	-804.060
E 20	= Ordentliches Ergebnis (Summe E 16 bis E 19)	-643.113,00	-810.260	-804.060	-804.060	-804.060	-804.060
E 23	= Jahresergebnis (Jahresüberschuss / Jahresfehlbetrag) des Teilhaushalts (Summe E 20 bis E 22)	-643.113,00	-810.260	-804.060	-804.060	-804.060	-804.060

Teilfinanzhaushalt							
Nr.	Ein- und Auszahlungsarten	Ergebnis 2022	Plan 2023	Plan 2024	Plan 2025	Plan 2026	Plan 2027
F 12	- Zuwendungen, Umlagen und sonstige Transferauszahlungen <i>74420000 Allgemeine Umlagen an Gemeinden und Gemeindeverbände</i>	643.113,00 <i>643.113,00</i>	810.260 <i>810.260</i>	804.060 <i>804.060</i>	804.060 <i>804.060</i>	804.060 <i>804.060</i>	804.060 <i>804.060</i>
F 15	= Summe der laufenden Auszahlungen aus Verwaltungstätigkeit (Summe F 9 bis F14)	643.113,00	810.260	804.060	804.060	804.060	804.060
F 16	= Saldo der laufenden Ein- und Auszahlungen aus Verwaltungstätigkeit	-643.113,00	-810.260	-804.060	-804.060	-804.060	-804.060
F 20	= Saldo der ordentlichen Ein- und Auszahlungen (Summe F 16 + F 19)	-643.113,00	-810.260	-804.060	-804.060	-804.060	-804.060
F 23	= Summe der ordentlichen und außerordentlichen Ein- und Auszahlungen (Summe F 21 + F 22)	-643.113,00	-810.260	-804.060	-804.060	-804.060	-804.060
F 34	= Finanzmittelüberschuss /-fehlbetrag des Teilhaushalts (Summe F 23 + F 33)	-643.113,00	-810.260	-804.060	-804.060	-804.060	-804.060



Produkthaushalt 2024

Gemeinde: 01 Ortsgemeinde Arzfeld

Datum: 06.11.2023

Uhrzeit: 09:48:57

Haupt-Produktbereich	6	Zentrale Finanzleistungen
Produktbereich	61	Allgemeine Finanzwirtschaft
Produktgruppe	611	Steuern, allgemeine Zuweisungen, allgemeine Umlagen
Produkt	6115	Abgeführte allgemeine Umlagen
Leistung	61155	Verbandsgemeindeumlage

Teilergebnishaushalt							
Nr.	Ertrags- und Aufwandsarten	Ergebnis 2022	Plan 2023	Plan 2024	Plan 2025	Plan 2026	Plan 2027
E 12	- Zuwendungen, Umlagen und sonstige Transferaufwendungen <i>54420000 Allgemeine Umlagen an Gemeindeverbände</i>	672.206,00	846.914	820.890	820.890	820.890	820.890
E 15	= Summe der laufenden Aufwendungen aus Verwaltungstätigkeit (Summe E 9 bis E 14)	672.206,00	846.914	820.890	820.890	820.890	820.890
E 16	= Laufendes Ergebnis aus Verwaltungstätigkeit (Saldo E 8 und E 15)	-672.206,00	-846.914	-820.890	-820.890	-820.890	-820.890
E 20	= Ordentliches Ergebnis (Summe E 16 bis E 19)	-672.206,00	-846.914	-820.890	-820.890	-820.890	-820.890
E 23	= Jahresergebnis (Jahresüberschuss / Jahresfehlbetrag) des Teilhaushalts (Summe E 20 bis E 22)	-672.206,00	-846.914	-820.890	-820.890	-820.890	-820.890

Teilfinanzhaushalt							
Nr.	Ein- und Auszahlungsarten	Ergebnis 2022	Plan 2023	Plan 2024	Plan 2025	Plan 2026	Plan 2027
F 12	- Zuwendungen, Umlagen und sonstige Transferauszahlungen <i>74420000 Allgemeine Umlagen an Gemeinden und Gemeindeverbände</i>	672.206,00	846.914	820.890	820.890	820.890	820.890
F 15	= Summe der laufenden Auszahlungen aus Verwaltungstätigkeit (Summe F 9 bis F14)	672.206,00	846.914	820.890	820.890	820.890	820.890
F 16	= Saldo der laufenden Ein- und Auszahlungen aus Verwaltungstätigkeit	-672.206,00	-846.914	-820.890	-820.890	-820.890	-820.890
F 20	= Saldo der ordentlichen Ein- und Auszahlungen (Summe F 16 + F 19)	-672.206,00	-846.914	-820.890	-820.890	-820.890	-820.890
F 23	Summe der ordentlichen und außerordentlichen Ein- und Auszahlungen (Summe F 21 + F 22)	-672.206,00	-846.914	-820.890	-820.890	-820.890	-820.890
F 34	= Finanzmittelüberschuss /-fehlbetrag des Teilhaushalts (Summe F 23 + F 33)	-672.206,00	-846.914	-820.890	-820.890	-820.890	-820.890



Produkthaushalt 2024

Gemeinde: 01 Ortsgemeinde Arzfeld

Datum: 06.11.2023

Uhrzeit: 09:48:57

Haupt-Produktbereich	6	Zentrale Finanzleistungen
Produktbereich	61	Allgemeine Finanzwirtschaft
Produktgruppe	611	Steuern, allgemeine Zuweisungen, allgemeine Umlagen
Produkt	6116	Steuerbeteiligungen
Leistung	61161	Gewerbsteuerumlage

Teilergebnishaushalt							
Nr.	Ertrags- und Aufwandsarten	Ergebnis 2022	Plan 2023	Plan 2024	Plan 2025	Plan 2026	Plan 2027
E 12	- Zuwendungen, Umlagen und sonstige Transferaufwendungen 54310000 <i>Gewerbsteuerumlage</i>	105.940,33 105.940,33	78.150 78.150	82.750 82.750	82.750 82.750	82.750 82.750	82.750 82.750
E 15	= Summe der laufenden Aufwendungen aus Verwaltungstätigkeit (Summe E 9 bis E 14)	105.940,33	78.150	82.750	82.750	82.750	82.750
E 16	= Laufendes Ergebnis aus Verwaltungstätigkeit (Saldo E 8 und E 15)	-105.940,33	-78.150	-82.750	-82.750	-82.750	-82.750
E 20	= Ordentliches Ergebnis (Summe E 16 bis E 19)	-105.940,33	-78.150	-82.750	-82.750	-82.750	-82.750
E 23	= Jahresergebnis (Jahresüberschuss / Jahresfehlbetrag) des Teilhaushalts (Summe E 20 bis E 22)	-105.940,33	-78.150	-82.750	-82.750	-82.750	-82.750

Teilfinanzhaushalt							
Nr.	Ein- und Auszahlungsarten	Ergebnis 2022	Plan 2023	Plan 2024	Plan 2025	Plan 2026	Plan 2027
F 12	- Zuwendungen, Umlagen und sonstige Transferauszahlungen 74310000 <i>Gewerbsteuerumlage</i>	105.940,33 105.940,33	78.150 78.150	82.750 82.750	82.750 82.750	82.750 82.750	82.750 82.750
F 15	= Summe der laufenden Auszahlungen aus Verwaltungstätigkeit (Summe F 9 bis F14)	105.940,33	78.150	82.750	82.750	82.750	82.750
F 16	= Saldo der laufenden Ein- und Auszahlungen aus Verwaltungstätigkeit	-105.940,33	-78.150	-82.750	-82.750	-82.750	-82.750
F 20	= Saldo der ordentlichen Ein- und Auszahlungen (Summe F 16 + F 19)	-105.940,33	-78.150	-82.750	-82.750	-82.750	-82.750
F 23	Summe der ordentlichen und außerordentlichen Ein- und Auszahlungen (Summe F 21 + F 22)	-105.940,33	-78.150	-82.750	-82.750	-82.750	-82.750
F 34	= Finanzmittelüberschuss /-fehlbetrag des Teilhaushalts (Summe F 23 + F 33)	-105.940,33	-78.150	-82.750	-82.750	-82.750	-82.750



Produkthaushalt 2024

Gemeinde: 01 Ortsgemeinde Arzfeld

Datum: 06.11.2023

Uhrzeit: 09:48:57

Haupt-Produktbereich	6	Zentrale Finanzleistungen
Produktbereich	61	Allgemeine Finanzwirtschaft
Produktgruppe	611	Steuern, allgemeine Zuweisungen, allgemeine Umlagen
Produkt	6117	Ausgleichsleistungen
Leistung	61171	Ausgleichsleistungen (§ 21 L FAG)

Teilergebnishaushalt							
Nr.	Ertrags- und Aufwandsarten	Ergebnis 2022	Plan 2023	Plan 2024	Plan 2025	Plan 2026	Plan 2027
E 1	+ Steuern und ähnliche Abgaben	49.489,70	67.000	53.100	53.100	53.100	53.100
	40521000 Familienleistungsausgleich	49.489,70	67.000	53.100	53.100	53.100	53.100
E 8	= Summe der laufenden Erträge aus Verwaltungstätigkeit (Summe E 1 bis E 7)	49.489,70	67.000	53.100	53.100	53.100	53.100
E 16	= Laufendes Ergebnis aus Verwaltungstätigkeit (Saldo E 8 und E 15)	49.489,70	67.000	53.100	53.100	53.100	53.100
E 20	= Ordentliches Ergebnis (Summe E 16 bis E 19)	49.489,70	67.000	53.100	53.100	53.100	53.100
E 23	= Jahresergebnis (Jahresüberschuss / Jahresfehlbetrag) des Teilhaushalts (Summe E 20 bis E 22)	49.489,70	67.000	53.100	53.100	53.100	53.100

Teilfinanzhaushalt							
Nr.	Ein- und Auszahlungsarten	Ergebnis 2022	Plan 2023	Plan 2024	Plan 2025	Plan 2026	Plan 2027
F 1	+ Steuern und ähnliche Abgaben	49.489,70	67.000	53.100	53.100	53.100	53.100
	60521000 Familienleistungsausgleich	49.489,70	67.000	53.100	53.100	53.100	53.100
F 8	= Summe der laufenden Einzahlungen aus Verwaltungstätigkeit (Summe F 1 bis F 7)	49.489,70	67.000	53.100	53.100	53.100	53.100
F 16	= Saldo der laufenden Ein- und Auszahlungen aus Verwaltungstätigkeit	49.489,70	67.000	53.100	53.100	53.100	53.100
F 20	= Saldo der ordentlichen Ein- und Auszahlungen (Summe F 16 + F 19)	49.489,70	67.000	53.100	53.100	53.100	53.100
F 23	Summe der ordentlichen und außerordentlichen Ein- und Auszahlungen (Summe F 21 + F 22)	49.489,70	67.000	53.100	53.100	53.100	53.100
F 34	= Finanzmittelüberschuss /-fehlbetrag des Teilhaushalts (Summe F 23 + F 33)	49.489,70	67.000	53.100	53.100	53.100	53.100



Produkthaushalt 2024

Gemeinde: 01 Ortsgemeinde Arzfeld

Datum: 06.11.2023

Uhrzeit: 09:48:57

Haupt-Produktbereich	6	Zentrale Finanzleistungen
Produktbereich	61	Allgemeine Finanzwirtschaft
Produktgruppe	612	Sonstige allgemeine Finanzwirtschaft (soweit nicht einem anderen Produkt direkt zugeordnet)
Produkt	6121	Zinsen und ähnliche Erträge
Leistung	61214	Zinsen (§ 233a AO)

Teilergebnishaushalt							
Nr.	Ertrags- und Aufwandsarten	Ergebnis 2022	Plan 2023	Plan 2024	Plan 2025	Plan 2026	Plan 2027
E 15	= Summe der laufenden Aufwendungen aus Verwaltungstätigkeit (Summe E 9 bis E 14)	0,00	0	0	0	0	0
E 16	= Laufendes Ergebnis aus Verwaltungstätigkeit (Saldo E 8 und E 15)	0,00	0	0	0	0	0
E 17	+ Zinserträge und sonstige Finanzerträge	156,00	0	0	0	0	0
	47920000 Vollverzinsung aus Gewerbesteuer (§ 233a AO)	156,00	0	0	0	0	0
E 19	= Saldo der Zins -und sonstigen Finanzerträge und -aufwendungen (Saldo E 17 und E 18)	156,00	0	0	0	0	0
E 20	= Ordentliches Ergebnis (Summe E 16 bis E 19)	156,00	0	0	0	0	0
E 23	= Jahresergebnis (Jahresüberschuss / Jahresfehlbetrag) des Teilhaushalts (Summe E 20 bis E 22)	156,00	0	0	0	0	0

Teilfinanzhaushalt							
Nr.	Ein- und Auszahlungsarten	Ergebnis 2022	Plan 2023	Plan 2024	Plan 2025	Plan 2026	Plan 2027
F 17	+ Zinseinzahlungen und sonstige Finanzeinzahlungen	156,00	0	0	0	0	0
	67920000 Vollverzinsung aus Gewerbesteuer (§ 233a AO)	156,00	0	0	0	0	0
F 19	= Saldo der Zins- und der sonstigen Finanzein- und -auszahlungen	156,00	0	0	0	0	0
F 20	= Saldo der ordentlichen Ein- und Auszahlungen (Summe F 16 + F 19)	156,00	0	0	0	0	0
F 23	Summe der ordentlichen und außerordentlichen Ein- und Auszahlungen (Summe F 21 + F 22)	156,00	0	0	0	0	0
F 34	= Finanzmittelüberschuss /-fehlbetrag des Teilhaushalts (Summe F 23 + F 33)	156,00	0	0	0	0	0



Produkthaushalt 2024

Gemeinde: 01 Ortsgemeinde Arzfeld

Datum: 06.11.2023

Uhrzeit: 09:48:57

Haupt-Produktbereich	6	Zentrale Finanzleistungen
Produktbereich	61	Allgemeine Finanzwirtschaft
Produktgruppe	612	Sonstige allgemeine Finanzwirtschaft (soweit nicht einem anderen Produkt direkt zugeordnet)
Produkt	6122	Zinsen und ähnliche Aufwendungen
Leistung	61221	Zinsen Darlehen

Teilergebnishaushalt							
Nr.	Ertrags- und Aufwandsarten	Ergebnis 2022	Plan 2023	Plan 2024	Plan 2025	Plan 2026	Plan 2027
E 18	- Zinsaufwendungen und sonstige Finanzaufwendungen <i>57510000 an inländische Kreditinstitute</i>	20.916,62 20.916,62	23.085 23.085	45.950 45.950	59.310 59.310	59.310 59.310	59.310 59.310
E 19	= Saldo der Zins -und sonstigen Finanzerträge und -aufwendungen (Saldo E 17 und E 18)	-20.916,62	-23.085	-45.950	-59.310	-59.310	-59.310
E 20	= Ordentliches Ergebnis (Summe E 16 bis E 19)	-20.916,62	-23.085	-45.950	-59.310	-59.310	-59.310
E 23	= Jahresergebnis (Jahresüberschuss / Jahresfehlbetrag) des Teilhaushalts (Summe E 20 bis E 22)	-20.916,62	-23.085	-45.950	-59.310	-59.310	-59.310

Teilfinanzhaushalt							
Nr.	Ein- und Auszahlungsarten	Ergebnis 2022	Plan 2023	Plan 2024	Plan 2025	Plan 2026	Plan 2027
F 18	- Zinsauszahlungen und sonstige Finanzauszahlungen <i>77510000 an inländische Kreditinstitute</i>	20.916,62 20.916,62	23.085 23.085	45.950 45.950	59.310 59.310	59.310 59.310	59.310 59.310
F 19	= Saldo der Zins- und der sonstigen Finanzein- und -auszahlungen	-20.916,62	-23.085	-45.950	-59.310	-59.310	-59.310
F 20	= Saldo der ordentlichen Ein- und Auszahlungen (Summe F 16 + F 19)	-20.916,62	-23.085	-45.950	-59.310	-59.310	-59.310
F 23	Summe der ordentlichen und außerordentlichen Ein- und Auszahlungen (Summe F 21 + F 22)	-20.916,62	-23.085	-45.950	-59.310	-59.310	-59.310
F 34	= Finanzmittelüberschuss /-fehlbetrag des Teilhaushalts (Summe F 23 + F 33)	-20.916,62	-23.085	-45.950	-59.310	-59.310	-59.310



Produkthaushalt 2024

Gemeinde: 01 Ortsgemeinde Arzfeld

Datum: 06.11.2023

Uhrzeit: 09:48:57

Haupt-Produktbereich	6	Zentrale Finanzleistungen
Produktbereich	61	Allgemeine Finanzwirtschaft
Produktgruppe	612	Sonstige allgemeine Finanzwirtschaft (soweit nicht einem anderen Produkt direkt zugeordnet)
Produkt	6122	Zinsen und ähnliche Aufwendungen
Leistung	61223	Kassenkreditzinsen

Teilergebnishaushalt							
Nr.	Ertrags- und Aufwandsarten	Ergebnis 2022	Plan 2023	Plan 2024	Plan 2025	Plan 2026	Plan 2027
E 17	+ Zinserträge und sonstige Finanzerträge <i>47143000 von Gemeinden und Gemeindeverbänden</i>	301,82 301,82	0 0	0 0	0 0	0 0	0 0
E 18	- Zinsaufwendungen und sonstige Finanzaufwendungen <i>57430000 an Gemeinden und Gemeindeverbände</i>	9,62 9,62	7.000 7.000	7.000 7.000	7.000 7.000	7.000 7.000	7.000 7.000
E 19	= Saldo der Zins -und sonstigen Finanzerträge und -aufwendungen (Saldo E 17 und E 18)	292,20	-7.000	-7.000	-7.000	-7.000	-7.000
E 20	= Ordentliches Ergebnis (Summe E 16 bis E 19)	292,20	-7.000	-7.000	-7.000	-7.000	-7.000
E 23	= Jahresergebnis (Jahresüberschuss / Jahresfehlbetrag) des Teilhaushalts (Summe E 20 bis E 22)	292,20	-7.000	-7.000	-7.000	-7.000	-7.000

Teilfinanzhaushalt							
Nr.	Ein- und Auszahlungsarten	Ergebnis 2022	Plan 2023	Plan 2024	Plan 2025	Plan 2026	Plan 2027
F 17	+ Zinseinzahlungen und sonstige Finanzeinzahlungen <i>67143000 von Gemeinden und Gemeindeverbänden</i>	301,82 301,82	0 0	0 0	0 0	0 0	0 0
F 18	- Zinsauszahlungen und sonstige Finanzauszahlungen <i>77430000 an Gemeinden und Gemeindeverbände</i>	9,62 9,62	7.000 7.000	7.000 7.000	7.000 7.000	7.000 7.000	7.000 7.000
F 19	= Saldo der Zins- und der sonstigen Finanzein- und -auszahlungen	292,20	-7.000	-7.000	-7.000	-7.000	-7.000
F 20	= Saldo der ordentlichen Ein- und Auszahlungen (Summe F 16 + F 19)	292,20	-7.000	-7.000	-7.000	-7.000	-7.000
F 23	Summe der ordentlichen und außerordentlichen Ein- und Auszahlungen (Summe F 21 + F 22)	292,20	-7.000	-7.000	-7.000	-7.000	-7.000
F 34	= Finanzmittelüberschuss /-fehlbetrag des Teilhaushalts (Summe F 23 + F 33)	292,20	-7.000	-7.000	-7.000	-7.000	-7.000



Produkthaushalt 2024

Gemeinde: 01 Ortsgemeinde Arzfeld

Datum: 06.11.2023

Uhrzeit: 09:48:57

Haupt-Produktbereich	6	Zentrale Finanzleistungen
Produktbereich	61	Allgemeine Finanzwirtschaft
Produktgruppe	612	Sonstige allgemeine Finanzwirtschaft (soweit nicht einem anderen Produkt direkt zugeordnet)
Produkt	6123	Schuldendiensthilfen
Leistung	61231	Schuldendiensthilfen

Teilergebnishaushalt

Nr.	Ertrags- und Aufwandsarten	Ergebnis 2022	Plan 2023	Plan 2024	Plan 2025	Plan 2026	Plan 2027
E 2	+ Zuwendungen, allgemeine Umlagen und sonstige Transfererträge	18.927,05	18.940	18.940	18.940	18.940	18.940
	41843000 von Gemeinden und Gemeindeverbänden, Anteil Bauhof	448,99	450	450	450	450	450
	Erstattung Zinsen für Darlehen Schlepper						
	41849000 vom sonstigen öffentlichen Bereich, Ferienpark	16.547,40	16.550	16.550	16.550	16.550	16.550
	Darlehen Ferienpark						
	41849001 vom sonstigen öffentlichen Bereich, Wegebau "Primmerbach/Auf der Kehr"	1.930,66	1.940	1.940	1.940	1.940	1.940
E 8	= Summe der laufenden Erträge aus Verwaltungstätigkeit (Summe E 1 bis E 7)	18.927,05	18.940	18.940	18.940	18.940	18.940
E 16	= Laufendes Ergebnis aus Verwaltungstätigkeit (Saldo E 8 und E 15)	18.927,05	18.940	18.940	18.940	18.940	18.940
E 20	= Ordentliches Ergebnis (Summe E 16 bis E 19)	18.927,05	18.940	18.940	18.940	18.940	18.940
E 23	= Jahresergebnis (Jahresüberschuss / Jahresfehlbetrag) des Teilhaushalts (Summe E 20 bis E 22)	18.927,05	18.940	18.940	18.940	18.940	18.940

Teilfinanzhaushalt

Nr.	Ein- und Auszahlungsarten	Ergebnis 2022	Plan 2023	Plan 2024	Plan 2025	Plan 2026	Plan 2027
F 2	+ Zuwendungen, allgemeine Umlagen und sonstige Transfereinzahlungen	18.927,05	18.940	18.940	18.940	18.940	18.940
	61843000 von Gemeinden und Gemeindeverbänden	448,99	450	450	450	450	450
	Erstattung Zinsen für Darlehen Schlepper						
	Wohnhaus Schulstraße (ehem. Haus Groben)						
	61890000 Schuldendiensthilfe JG	18.478,06	18.490	18.490	18.490	18.490	18.490
	Darlehen Ferienpark						
F 8	= Summe der laufenden Einzahlungen aus Verwaltungstätigkeit (Summe F 1 bis F 7)	18.927,05	18.940	18.940	18.940	18.940	18.940
F 16	= Saldo der laufenden Ein- und Auszahlungen aus Verwaltungstätigkeit	18.927,05	18.940	18.940	18.940	18.940	18.940
F 20	= Saldo der ordentlichen Ein- und Auszahlungen (Summe F 16 + F 19)	18.927,05	18.940	18.940	18.940	18.940	18.940
F 23	Summe der ordentlichen und außerordentlichen Ein- und Auszahlungen (Summe F 21 + F 22)	18.927,05	18.940	18.940	18.940	18.940	18.940
F 34	= Finanzmittelüberschuss /-fehlbetrag des Teilhaushalts (Summe F 23 + F 33)	18.927,05	18.940	18.940	18.940	18.940	18.940



Produkthaushalt 2024

Gemeinde: 01 Ortsgemeinde Arzfeld

Datum: 06.11.2023

Uhrzeit: 09:48:57

Haupt-Produktbereich	6	Zentrale Finanzleistungen
Produktbereich	61	Allgemeine Finanzwirtschaft
Produktgruppe	612	Sonstige allgemeine Finanzwirtschaft (soweit nicht einem anderen Produkt direkt zugeordnet)
Produkt	6123	Schuldendiensthilfen
Leistung	61233	Entschuldungsfond KEF-RP

Teilergebnishaushalt							
Nr.	Ertrags- und Aufwandsarten	Ergebnis 2022	Plan 2023	Plan 2024	Plan 2025	Plan 2026	Plan 2027
E 2	+ Zuwendungen, allgemeine Umlagen und sonstige Transfererträge <i>41320000 Zuweisung Land für KEF-RP</i>	21.385,00	21.385	21.385	21.385	21.385	21.385
E 8	= Summe der laufenden Erträge aus Verwaltungstätigkeit (Summe E 1 bis E 7)	21.385,00	21.385	21.385	21.385	21.385	21.385
E 16	= Laufendes Ergebnis aus Verwaltungstätigkeit (Saldo E 8 und E 15)	21.385,00	21.385	21.385	21.385	21.385	21.385
E 20	= Ordentliches Ergebnis (Summe E 16 bis E 19)	21.385,00	21.385	21.385	21.385	21.385	21.385
E 23	= Jahresergebnis (Jahresüberschuss / Jahresfehlbetrag) des Teilhaushalts (Summe E 20 bis E 22)	21.385,00	21.385	21.385	21.385	21.385	21.385

Teilfinanzhaushalt							
Nr.	Ein- und Auszahlungsarten	Ergebnis 2022	Plan 2023	Plan 2024	Plan 2025	Plan 2026	Plan 2027
F 2	+ Zuwendungen, allgemeine Umlagen und sonstige Transfereinzahlungen <i>61320000 Zuweisung Land für KEF-RP</i>	21.385,00	21.385	21.385	21.385	21.385	21.385
F 8	= Summe der laufenden Einzahlungen aus Verwaltungstätigkeit (Summe F 1 bis F 7)	21.385,00	21.385	21.385	21.385	21.385	21.385
F 16	= Saldo der laufenden Ein- und Auszahlungen aus Verwaltungstätigkeit	21.385,00	21.385	21.385	21.385	21.385	21.385
F 20	= Saldo der ordentlichen Ein- und Auszahlungen (Summe F 16 + F 19)	21.385,00	21.385	21.385	21.385	21.385	21.385
F 23	= Summe der ordentlichen und außerordentlichen Ein- und Auszahlungen (Summe F 21 + F 22)	21.385,00	21.385	21.385	21.385	21.385	21.385
F 34	= Finanzmittelüberschuss /-fehlbetrag des Teilhaushalts (Summe F 23 + F 33)	21.385,00	21.385	21.385	21.385	21.385	21.385



Produkthaushalt 2024

Gemeinde: 01 Ortsgemeinde Arzfeld

Datum: 06.11.2023

Uhrzeit: 09:48:57

Haupt-Produktbereich	6	Zentrale Finanzleistungen
Produktbereich	62	Beteiligungen, Sondervermögen (soweit nicht einem anderen Produkt direkt zugeordnet)
Produktgruppe	626	Beteiligungen, Anteile, Wertpapiere des Anlagevermögens
Produkt	6260	Beteiligungen, Anteile, Wertpapiere des Anlagevermögens
Leistung	62600	Einlage AöR Islek Energie

Teilergebnishaushalt							
Nr.	Ertrags- und Aufwandsarten	Ergebnis 2022	Plan 2023	Plan 2024	Plan 2025	Plan 2026	Plan 2027
E 17	+ Zinserträge und sonstige Finanzerträge <i>47600000 Ausschüttung Islek Energie</i>	25.505,42 25.505,42	25.505 25.505	33.700 33.700	33.700 33.700	33.700 33.700	33.700 33.700
E 19	= Saldo der Zins- und sonstigen Finanzerträge und -aufwendungen (Saldo E 17 und E 18)	25.505,42	25.505	33.700	33.700	33.700	33.700
E 20	= Ordentliches Ergebnis (Summe E 16 bis E 19)	25.505,42	25.505	33.700	33.700	33.700	33.700
E 23	= Jahresergebnis (Jahresüberschuss / Jahresfehlbetrag) des Teilhaushalts (Summe E 20 bis E 22)	25.505,42	25.505	33.700	33.700	33.700	33.700

Teilfinanzhaushalt							
Nr.	Ein- und Auszahlungsarten	Ergebnis 2022	Plan 2023	Plan 2024	Plan 2025	Plan 2026	Plan 2027
F 17	+ Zinseinzahlungen und sonstige Finanzeinzahlungen <i>67600000 Einzahlungen aus Sondervermögen, Zweckverbänden und Anstalten des öffentlichen Rechts</i>	25.505,42 25.505,42	25.505 25.505	33.700 33.700	33.700 33.700	33.700 33.700	33.700 33.700
F 19	= Saldo der Zins- und der sonstigen Finanzein- und -auszahlungen	25.505,42	25.505	33.700	33.700	33.700	33.700
F 20	= Saldo der ordentlichen Ein- und Auszahlungen (Summe F 16 + F 19)	25.505,42	25.505	33.700	33.700	33.700	33.700
F 23	Summe der ordentlichen und außerordentlichen Ein- und Auszahlungen (Summe F 21 + F 22)	25.505,42	25.505	33.700	33.700	33.700	33.700
F 34	= Finanzmittelüberschuss /-fehlbetrag des Teilhaushalts (Summe F 23 + F 33)	25.505,42	25.505	33.700	33.700	33.700	33.700



Produkthaushalt 2024

Gemeinde: 01 Ortsgemeinde Arzfeld

Datum: 06.11.2023

Uhrzeit: 09:48:57

Haupt-Produktbereich	6	Zentrale Finanzleistungen
Produktbereich	62	Beteiligungen, Sondervermögen (soweit nicht einem anderen Produkt direkt zugeordnet)
Produktgruppe	626	Beteiligungen, Anteile, Wertpapiere des Anlagevermögens
Produkt	6260	Beteiligungen, Anteile, Wertpapiere des Anlagevermögens
Leistung	62601	Geschäftsanteil Raiba Arzfeld

Teilergebnishaushalt							
Nr.	Ertrags- und Aufwandsarten	Ergebnis 2022	Plan 2023	Plan 2024	Plan 2025	Plan 2026	Plan 2027
E 17	+ Zinserträge und sonstige Finanzerträge 47990000 Sonstige	5,06 5,06	0 0	0 0	0 0	0 0	0 0
E 19	= Saldo der Zins -und sonstigen Finanzerträge und -aufwendungen (Saldo E 17 und E 18)	5,06	0	0	0	0	0
E 20	= Ordentliches Ergebnis (Summe E 16 bis E 19)	5,06	0	0	0	0	0
E 23	= Jahresergebnis (Jahresüberschuss / Jahresfehlbetrag) des Teilhaushalts (Summe E 20 bis E 22)	5,06	0	0	0	0	0

Teilfinanzhaushalt							
Nr.	Ein- und Auszahlungsarten	Ergebnis 2022	Plan 2023	Plan 2024	Plan 2025	Plan 2026	Plan 2027
F 17	+ Zinseinzahlungen und sonstige Finanzeinzahlungen 67990000 Sonstige	5,06 5,06	0 0	0 0	0 0	0 0	0 0
F 19	= Saldo der Zins- und der sonstigen Finanzein- und -auszahlungen	5,06	0	0	0	0	0
F 20	= Saldo der ordentlichen Ein- und Auszahlungen (Summe F 16 + F 19)	5,06	0	0	0	0	0
F 23	Summe der ordentlichen und außerordentlichen Ein- und Auszahlungen (Summe F 21 + F 22)	5,06	0	0	0	0	0
F 34	= Finanzmittelüberschuss /-fehlbetrag des Teilhaushalts (Summe F 23 + F 33)	5,06	0	0	0	0	0



Teilergebnishaushalt 2024

Datum: 06.11.2023

Uhrzeit: 10:03:02

Gemeinde: 01 Ortsgemeinde Arzfeld

Teilhaushalte 02 Zentrale Finanzdienstleistungen

Ifd. Nr.		Teilergebnishaushalt	Ergebnis des Haushaltsvorjahres	Ansätze des Haushaltsvorjahres einschl. Nachträge	Ansatz des Haushaltsjahres	Planungsdaten des Haushaltsfolgejahres	Planungsdaten des zweiten Haushaltsfolgejahres	Planungsdaten des dritten Haushaltsfolgejahres
			2022	2023	2024	2025	2026	2027
			in €	in €	in €	in €	in €	in €
E 1	+	Steuern und ähnliche Abgaben	2.083.750,40	1.625.367	1.774.600	1.774.600	1.774.600	1.774.600
		40110000 Grundsteuer A	18.272,00	18.272	18.500	18.500	18.500	18.500
		40120000 Grundsteuer B	169.668,00	169.668	170.000	170.000	170.000	170.000
		40130000 Gewerbesteuer	1.292.563,00	835.985	945.500	945.500	945.500	945.500
		40210000 Gemeindeanteil an der Einkommensteuer	467.528,27	450.000	502.550	502.550	502.550	502.550
		40220000 Gemeindeanteil an der Umsatzsteuer	79.787,41	78.000	78.000	78.000	78.000	78.000
		40330000 Hundesteuer	6.442,02	6.442	6.950	6.950	6.950	6.950
		40521000 Familienleistungsausgleich	49.489,70	67.000	53.100	53.100	53.100	53.100
E 2	+	Zuwendungen, allgemeine Umlagen und sonstige Transfererträge	139.409,73	171.847	115.475	115.475	115.475	115.475
		41112000 Schlüsselzuweisung B1	0,00	0	30.000	30.000	30.000	30.000
		41113000 Schlüsselzuweisung B2	94.546,00	127.372	41.000	41.000	41.000	41.000
		41320000 vom Land	21.385,00	21.385	21.385	21.385	21.385	21.385
		41451000 von privaten Unternehmen	4.551,68	4.150	4.150	4.150	4.150	4.150
		41843000 von Gemeinden und Gemeindeverbänden	448,99	450	450	450	450	450
		41849000 vom sonstigen öffentlichen Bereich	16.547,40	16.550	16.550	16.550	16.550	16.550
		41849001 vom sonstigen öffentlichen Bereich	1.930,66	1.940	1.940	1.940	1.940	1.940
E 8	=	Summe der laufenden Erträge aus Verwaltungstätigkeit (Summe E 1 bis E 7)	2.223.160,13	1.797.214	1.890.075	1.890.075	1.890.075	1.890.075
E 11	-	Abschreibungen	385,00	385	385	385	385	385
		53220000 immaterielle Vermögensgegenstände aus geleisteten Zuwendungen	385,00	385	385	385	385	385
E 12	-	Zuwendungen, Umlagen und sonstige Transferaufwendungen	1.421.259,33	1.735.324	1.707.700	1.707.700	1.707.700	1.707.700
		54310000 Gewerbesteuerumlage	105.940,33	78.150	82.750	82.750	82.750	82.750
		54420000 Allgemeine Umlagen an Gemeindeverbände	1.315.319,00	1.657.174	1.624.950	1.624.950	1.624.950	1.624.950
E 15	=	Summe der laufenden Aufwendungen aus Verwaltungstätigkeit (Summe E 9 bis E 14)	1.421.644,33	1.735.709	1.708.085	1.708.085	1.708.085	1.708.085
E 16	=	Laufendes Ergebnis aus Verwaltungstätigkeit (Saldo E 8 und E 15)	801.515,80	61.505	181.990	181.990	181.990	181.990
E 17	+	Zinserträge und sonstige Finanzerträge	25.968,30	25.505	33.700	33.700	33.700	33.700
		47143000 von Gemeinden und Gemeindeverbänden	301,82	0	0	0	0	0
		47600000 Erträge aus Sondervermögen, Zweckverbänden und Anstalten des öffentlichen Rechts	25.505,42	25.505	33.700	33.700	33.700	33.700
		47920000 Vollverzinsung aus Gewerbesteuer (§ 233a AO)	156,00	0	0	0	0	0
		47990000 Sonstige	5,06	0	0	0	0	0
E 18	-	Zinsaufwendungen und sonstige Finanzaufwendungen	20.926,24	30.085	52.950	66.310	66.310	66.310
		57430000 an Gemeinden und Gemeindeverbände	9,62	7.000	7.000	7.000	7.000	7.000
		57510000 an inländische Kreditinstitute	20.916,62	23.085	45.950	59.310	59.310	59.310
E 19	=	Saldo der Zins -und sonstigen Finanzerträge und -aufwendungen (Saldo E 17 und E 18)	5.042,06	-4.580	-19.250	-32.610	-32.610	-32.610
E 20	=	Ordentliches Ergebnis (Summe E 16 bis E 19)	806.557,86	56.925	162.740	149.380	149.380	149.380
E 23	=	Jahresergebnis (Jahresüberschuss / Jahresfehlbetrag) des Teilhaushalts (Summe E 20 bis E 22)	806.557,86	56.925	162.740	149.380	149.380	149.380

*** Ende der Liste "Teilergebnishaushalt" ***



Teilfinanzhaushalt 2024

Datum: 06.11.2023

Uhrzeit: 10:03:02

Gemeinde: 01 Ortsgemeinde Arzfeld

Teilhaushalte 02 Zentrale Finanzdienstleistungen

Ifd. Nr.	Teilfinanzhaushalt	Ergebnis des Haushaltsvorjahres	Ansätze des Haushaltsvorjahres einschl. Nachträge	Ansatz des Haushaltsjahres	Planungsdaten des Haushaltsfolgejahres	Planungsdaten des zweiten Haushaltsfolgejahres	Planungsdaten des dritten Haushaltsfolgejahres	
		2022	2023	2024	2025	2026	2027	
		in €	in €	in €	in €	in €	in €	
F 1	+	Steuern und ähnliche Abgaben	2.058.077,50	1.625.367	1.774.600	1.774.600	1.774.600	1.774.600
		60110000 Grundsteuer A	18.383,47	18.272	18.500	18.500	18.500	18.500
		60120000 Grundsteuer B	169.149,22	169.668	170.000	170.000	170.000	170.000
		60130000 Gewerbesteuer	1.267.231,00	835.985	945.500	945.500	945.500	945.500
		60210000 Gemeindeanteil an der Einkommensteuer	467.528,27	450.000	502.550	502.550	502.550	502.550
		60220000 Gemeindeanteil an der Umsatzsteuer	79.787,41	78.000	78.000	78.000	78.000	78.000
		60330000 Hundesteuer	6.508,43	6.442	6.950	6.950	6.950	6.950
		60521000 Familienleistungsausgleich	49.489,70	67.000	53.100	53.100	53.100	53.100
F 2	+	Zuwendungen, allgemeine Umlagen und sonstige Transfereinzahlungen	139.409,73	171.847	115.475	115.475	115.475	115.475
		61112000 Schlüsselzuweisung B1	0,00	0	30.000	30.000	30.000	30.000
		61113000 Schlüsselzuweisung B2	94.546,00	127.372	41.000	41.000	41.000	41.000
		61320000 vom Land	21.385,00	21.385	21.385	21.385	21.385	21.385
		61451000 von privaten Unternehmen	4.551,68	4.150	4.150	4.150	4.150	4.150
		61843000 von Gemeinden und Gemeindeverbänden	448,99	450	450	450	450	450
		61890000 Schuldendiensthilfe JG	18.478,06	18.490	18.490	18.490	18.490	18.490
F 8	=	Summe der laufenden Einzahlungen aus Verwaltungstätigkeit (Summe F 1 bis F 7)	2.197.487,23	1.797.214	1.890.075	1.890.075	1.890.075	1.890.075
F 12	-	Zuwendungen, Umlagen und sonstige Transferauszahlungen	1.421.259,33	1.735.324	1.707.700	1.707.700	1.707.700	1.707.700
		74310000 Gewerbesteuerumlage	105.940,33	78.150	82.750	82.750	82.750	82.750
		74420000 Allgemeine Umlagen an Gemeinden und Gemeindeverbände	1.315.319,00	1.657.174	1.624.950	1.624.950	1.624.950	1.624.950
F 15	=	Summe der laufenden Auszahlungen aus Verwaltungstätigkeit (Summe F 9 bis F 14)	1.421.259,33	1.735.324	1.707.700	1.707.700	1.707.700	1.707.700
F 16	=	Saldo der laufenden Ein- und Auszahlungen aus Verwaltungstätigkeit	776.227,90	61.890	182.375	182.375	182.375	182.375
F 17	+	Zinseinzahlungen und sonstige Finanzeinzahlungen	25.968,30	25.505	33.700	33.700	33.700	33.700
		67143000 von Gemeinden und Gemeindeverbänden	301,82	0	0	0	0	0
		67600000 Einzahlungen aus Sondervermögen, Zweckverbänden und Anstalten des öffentlichen Rechts	25.505,42	25.505	33.700	33.700	33.700	33.700
		67920000 Vollverzinsung aus Gewerbesteuer (§ 233a AO)	156,00	0	0	0	0	0
		67990000 Sonstige	5,06	0	0	0	0	0
F 18	-	Zinsauszahlungen und sonstige Finanzauszahlungen	20.926,24	30.085	52.950	66.310	66.310	66.310
		77430000 an Gemeinden und Gemeindeverbände	9,62	7.000	7.000	7.000	7.000	7.000
		77510000 an inländische Kreditinstitute	20.916,62	23.085	45.950	59.310	59.310	59.310
F 19	=	Saldo der Zins- und der sonstigen Finanzein- und -auszahlungen	5.042,06	-4.580	-19.250	-32.610	-32.610	-32.610
F 20	=	Saldo der ordentlichen Ein- und Auszahlungen (Summe F 16 + F 19)	781.269,96	57.310	163.125	149.765	149.765	149.765
F 23		Summe der ordentlichen und außerordentlichen Ein- und Auszahlungen (Summe F 21 + F 22)	781.269,96	57.310	163.125	149.765	149.765	149.765
F 34	=	Finanzmittelüberschuss /-fehlbetrag des Teilhaushalts (Summe F 23 + F 33)	781.269,96	57.310	163.125	149.765	149.765	149.765

*** Ende der Liste "Teilfinanzhaushalt" ***



Ergebnishaushalt 2024

Datum: 06.11.2023

Uhrzeit: 10:04:41

Gemeinde: 01 Ortsgemeinde Arzfeld

lfd. Nr.	Ergebnishaushalt	Ergebnis des Haushaltsvorjahres	Ansätze des Haushaltsvorjahres einschl. Nachträge	Ansatz des Haushaltsjahres	Planungsdaten des Haushaltsfolgejahres	Planungsdaten des zweiten Haushaltsfolgejahres	Planungsdaten des dritten Haushaltsfolgejahres
		2022	2023	2024	2025	2026	2027
		in €	in €	in €	in €	in €	in €
E 1	Steuern und ähnliche Abgaben	2.083.750,40	1.625.367	1.774.600	1.774.600	1.774.600	1.774.600
	40110000 Grundsteuer A	18.272,00	18.272	18.500	18.500	18.500	18.500
	40120000 Grundsteuer B	169.668,00	169.668	170.000	170.000	170.000	170.000
	40130000 Gewerbesteuer	1.292.563,00	835.985	945.500	945.500	945.500	945.500
	40210000 Gemeindeanteil an der Einkommensteuer	467.528,27	450.000	502.550	502.550	502.550	502.550
	40220000 Gemeindeanteil an der Umsatzsteuer	79.787,41	78.000	78.000	78.000	78.000	78.000
	40330000 Hundesteuer	6.442,02	6.442	6.950	6.950	6.950	6.950
	40521000 Familienleistungsausgleich	49.489,70	67.000	53.100	53.100	53.100	53.100
E 2	+ Zuwendungen, allgemeine Umlagen und sonstige Transfererträge	258.399,34	289.036	232.604	230.619	229.443	224.794
	41112000 Schlüsselzuweisung B1	0,00	0	30.000	30.000	30.000	30.000
	41113000 Schlüsselzuweisung B2	94.546,00	127.372	41.000	41.000	41.000	41.000
	41320000 vom Land	21.385,00	21.385	21.385	21.385	21.385	21.385
	41442000 vom Land	1.612,00	0	0	0	0	0
	41451000 von privaten Unternehmen	21.551,68	21.150	21.150	21.150	21.150	21.150
	41459000 vom sonstigen privaten Bereich	287,90	270	320	320	320	320
	41510000 Sonderposten aus Zuwendungen	100.089,71	99.919	99.809	97.824	96.648	91.999
	41843000 von Gemeinden und Gemeindeverbänden	448,99	450	450	450	450	450
	41849000 vom sonstigen öffentlichen Bereich	16.547,40	16.550	16.550	16.550	16.550	16.550
	41849001 vom sonstigen öffentlichen Bereich	1.930,66	1.940	1.940	1.940	1.940	1.940
E 3	+ Erträge der sozialen Sicherung	0,00	0	0	0	0	0
E 4	+ Öffentlich-rechtliche Leistungsentgelte	92.113,52	101.178	101.576	101.585	100.928	100.928
	43210000 Entgelte für die Benutzung von öffentlichen Einrichtungen und für wirtschaftliche Dienstleistungen	1.050,00	2.750	2.750	2.750	2.750	2.750
	43224000 für das Bestattungswesen	1.066,83	1.660	1.660	1.660	1.660	1.660
	43224300 Unterhaltungsgebühren -Vorauszahlung -	18.471,00	18.330	17.100	17.100	17.100	17.100
	43224400 Unterhaltungsgebühren -Abrechnung-	-9.431,79	0	0	0	0	0
	43230000 Entgelte für die Unterhaltung von Straßen, Wirtschaftswegen u.a. öffentlichen Einrichtungen	3.637,73	1.180	2.280	2.280	2.280	2.280
	43700000 Erträge aus der Auflösung von Sonderposten für Beiträge und ähnliche Entgelte	75.651,00	75.677	75.651	75.660	75.075	75.075
	43900000 Erträge aus der Auflösung von Sonderposten für Grabnutzungsentgelte	1.053,75	1.403	1.039	1.039	1.039	1.039
	43920000 Erträge aus der Auflösung von Sonderposten für Unterhaltungsgebühren im Voraus	615,00	178	1.096	1.096	1.024	1.024
E 5	+ Privatrechtliche Leistungsentgelte	74.231,05	104.635	110.725	110.725	110.725	110.725
	44110000 Erträge aus Verkäufen von Vorräten	7.491,69	35.800	32.500	32.500	32.500	32.500
	44120000 Mieten und Pachten	3.500,00	4.550	3.800	3.800	3.800	3.800
	44120100 Miete Mietobjekte	29.349,92	29.300	30.200	30.200	30.200	30.200
	44120200 Pachten Grundstücke	9.615,32	9.710	9.225	9.225	9.225	9.225
	44120201 Pachten PV Anlage Freifläche	24.274,12	25.275	35.000	35.000	35.000	35.000
E 6	+ Kostenerstattungen und Kostenumlagen	92.017,36	82.348	87.397	87.397	87.397	87.397
	44243000 von Gemeinden und Gemeindeverbänden	65.915,56	57.663	62.437	62.437	62.437	62.437
	44243100 von Gemeinden und Gemeindeverbänden	1.000,00	1.000	1.000	1.000	1.000	1.000
	44250000 Erstattungen	7.664,44	7.025	7.300	7.300	7.300	7.300
	44250100 Abschläge Nebenkosten Mietobjekte	12.660,00	12.660	12.660	12.660	12.660	12.660
	44251000 von privaten Unternehmen	43,44	50	50	50	50	50
	44259000 vom sonstigen privaten Bereich	0,00	2.150	2.150	2.150	2.150	2.150



Ergebnishaushalt 2024

Datum: 06.11.2023

Uhrzeit: 10:04:41

Gemeinde: 01 Ortsgemeinde Arzfeld

Ifd. Nr.	Ergebnishaushalt	Ergebnis des Haushaltsvorjahres	Ansätze des Haushaltsvorjahres einschl. Nachträge	Ansatz des Haushaltsjahres	Planungsdaten des Haushaltsfolgejahres	Planungsdaten des zweiten Haushaltsfolgejahres	Planungsdaten des dritten Haushaltsfolgejahres
		2022	2023	2024	2025	2026	2027
		in €	in €	in €	in €	in €	in €
	44259100 Erstattung Sachkosten Kindergarten	2.980,00	0	0	0	0	0
	44290000 von Sonstigen	1.753,92	1.800	1.800	1.800	1.800	1.800
E 7	+ Sonstige laufende Erträge	56.461,35	56.400	59.850	59.850	59.850	59.850
	46220000 Säumniszuschläge, Mahngebühren, Zustellungsgebühren und u.a.	25,00	0	0	0	0	0
	46250000 Konzessionsabgaben	45.060,35	45.000	47.000	47.000	47.000	47.000
	46614000 Erträge aus der Auflösung von Rückstellungen	11.376,00	11.400	12.850	12.850	12.850	12.850
E 8	= Summe der laufenden Erträge aus Verwaltungstätigkeit (Summe E 1 bis E 7)	2.656.973,02	2.258.964	2.366.752	2.364.776	2.362.943	2.358.294
E 9	- Personal- und Versorgungsaufwendungen	145.116,11	161.090	160.475	160.475	160.475	160.475
	50110000 Bürgermeister	20.314,64	19.950	20.540	20.540	20.540	20.540
	50220000 Entgelt Arbeitnehmer	79.147,87	90.400	87.200	87.200	87.200	87.200
	50320000 Arbeitnehmer ZVK	5.324,34	6.740	6.590	6.590	6.590	6.590
	50420000 Arbeitnehmer Sozial	18.238,90	20.950	19.560	19.560	19.560	19.560
	50629000 Sonstige	7.192,36	8.000	10.000	10.000	10.000	10.000
	51130000 ehrenamtlich Tätige	11.376,00	11.400	12.850	12.850	12.850	12.850
	51700000 Zuführungen zu Ehrensoldrückstellungen Ehrensold	3.522,00	3.650	3.735	3.735	3.735	3.735
E 10	- Aufwendungen für Sach- und Dienstleistungen	349.077,38	387.010	397.327	347.327	347.255	347.255
	52200000 Aufwendungen für Energie / Wasser / Abwasser / Abfall	93.218,30	90.900	98.690	98.690	98.618	98.618
	52310000 Unterhaltung der Grundstücke, Außenanlagen, Gebäude und Gebäudeeinrichtungen	9.003,27	6.120	6.120	6.120	6.120	6.120
	52311000 Grundstücke	372,73	750	750	750	750	750
	52313000 Gebäude einschließlich der Bestandteile, die dem Gebäude zuzurechnen sind	4.155,18	8.150	9.150	9.150	9.150	9.150
	52320000 Bewirtschaftung der Grundstücke, Außenanlagen, Gebäude und Gebäudeeinrichtungen	8.601,15	15.600	14.635	14.635	14.635	14.635
	52323000 Gebäude einschließlich der Bestandteile, die dem Gebäude zuzurechnen sind	0,00	1.000	0	0	0	0
	52338000 Straßen, Wege, Plätze und Verkehrsmittelanlagen	27.467,85	30.000	80.000	30.000	30.000	30.000
	52338100 Unterhaltungsarbeiten Siedlungsstraßen, versch. Gehwegen pp.	0,00	50.000	0	0	0	0
	52350000 Fahrzeugunterhaltung	10.517,18	8.000	8.000	8.000	8.000	8.000
	52370000 Unterhaltung der Betriebs- und Geschäftsausstattung	13.720,94	15.000	15.000	15.000	15.000	15.000
	52380000 Geringwertige Geräte, Ausstattungs-, Ausrüstungs- und sonstige Gebrauchsgegenstände	5.645,37	9.800	9.800	9.800	9.800	9.800
	52440000 Laborbedarf, Werkstättenbedarf, Lebensmittel, Arzneimittel, Verbandstoffe, Sanitätsverbrauchsmaterial, Baumaterial, sonstiger Anstaltsbedarf, Saat- und Pflanzgut	401,80	350	350	350	350	350
	52470000 Sonstige Verbrauchsmittel	32,31	500	500	500	500	500
	52490000 Sachkosten	107,03	320	700	700	700	700
	52491000 Unternehmerkosten	6.628,05	16.540	16.160	16.160	16.160	16.160
	52531000 an Eigenbetriebe	30.639,56	31.000	31.000	31.000	31.000	31.000
	52542000 an das Land	4.849,26	4.900	4.800	4.800	4.800	4.800
	52543000 an Gemeinden und Gemeindeverbände	74.003,04	73.800	77.392	77.392	77.392	77.392
	52543100 Kostenerstattung für Diesel an VG	4.433,57	3.500	3.500	3.500	3.500	3.500



Ergebnishaushalt 2024

Gemeinde: 01 Ortsgemeinde Arzfeld

Datum: 06.11.2023

Uhrzeit: 10:04:41

Ifd. Nr.	Ergebnishaushalt	Ergebnis des Haushaltsvorjahres	Ansätze des Haushaltsvorjahres einschl. Nachträge	Ansatz des Haushaltsjahres	Planungsdaten des Haushaltsfolgejahres	Planungsdaten des zweiten Haushaltsfolgejahres	Planungsdaten des dritten Haushaltsfolgejahres
		2022	2023	2024	2025	2026	2027
		in €	in €	in €	in €	in €	in €
	52545000 an Anstalten	20.700,00	20.700	20.700	20.700	20.700	20.700
	52550000 an den privaten Bereich	0,00	80	80	80	80	80
	52911000 Aufwendungen anl. Hochwasser 2021	34.580,79	0	0	0	0	0
E 11	- Abschreibungen	250.916,71	250.324	249.855	241.328	238.490	233.767
	53220000 immaterielle Vermögensgegenstände aus geleisteten Zuwendungen	385,00	385	385	385	385	385
	53230000 gezahlte Investitionszuschüsse als Nutzungsberechtigter	8.684,00	8.642	8.512	8.466	8.317	8.244
	53420000 mit sozialen Einrichtungen	25.860,00	25.860	25.860	25.860	25.860	25.860
	53450000 mit Sportanlagen	33.521,00	33.521	33.521	33.521	33.521	33.521
	53490000 mit sonstigen Gebäuden	19.085,00	19.085	19.085	19.085	19.085	19.085
	53580000 Straßen, Wege, Plätze und Verkehrslenkungsanlagen	146.488,00	146.489	146.440	144.775	143.174	139.117
	53720000 Kulturdenkmäler	14,00	14	14	14	14	14
	53810000 Fahrzeuge	6.942,00	6.942	6.945	2.020	2.020	2.020
	53820000 Maschinen und technische Anlagen	1.824,00	1.783	1.697	387	387	387
	53832000 Betriebsausstattung	963,00	963	963	963	963	963
	53833000 Geschäftsausstattung	2.304,00	2.304	2.042	1.769	793	200
	53850000 Betriebs- und Geschäftsausstattung	4.846,71	4.336	4.391	4.083	3.971	3.971
E 12	- Zuwendungen, Umlagen und sonstige Transferaufwendungen	1.422.917,34	1.736.994	1.709.420	1.709.420	1.709.420	1.709.420
	54150000 an den privaten Bereich	1.658,01	1.670	1.720	1.720	1.720	1.720
	54310000 Gewerbesteuerumlage	105.940,33	78.150	82.750	82.750	82.750	82.750
	54420000 Allgemeine Umlagen an Gemeindeverbände	1.315.319,00	1.657.174	1.624.950	1.624.950	1.624.950	1.624.950
E 13	- Aufwendungen der sozialen Sicherung	0,00	0	0	0	0	0
E 14	- Sonstige laufende Aufwendungen	89.317,71	192.062	212.459	49.159	49.159	49.159
	56130000 Aufwendungen für übernommene Reisekosten für Dienstreisen und Dienstgänge	0,00	300	300	300	300	300
	56140000 Aufwendungen für allgemeine Betreuung der Bediensteten	1.232,01	1.250	1.300	1.300	1.300	1.300
	56210100 Mieten und Pachten	7.002,96	7.055	7.055	7.055	7.055	7.055
	56211000 Miete Sitzungslokal	3.000,00	3.000	3.000	3.000	3.000	3.000
	56250000 Sachverständigen-, Gerichts- und ähnliche Aufwendungen	38.470,70	158.000	165.000	15.000	15.000	15.000
	56251500 Planungskosten der Mühlenstraße	8.650,72	0	0	0	0	0
	56251600 Planungskosten Straße "Im großen Garten"	6.580,06	0	0	0	0	0
	56255000 Aufwendungen für die Erstellung von Bebauungsplänen	11.801,80	0	0	0	0	0
	56310000 Büromaterial	612,55	1.500	1.800	1.500	1.500	1.500
	56341000 Fernmeldegebühren	1.842,24	1.980	1.980	1.980	1.980	1.980
	56410000 Versicherungsbeiträge	5.656,52	5.765	6.065	6.065	6.065	6.065
	56411000 Gebäudeversicherungen	4.816,42	6.127	6.035	6.035	6.035	6.035
	56412000 Kfz-Versicherungen	772,20	750	800	800	800	800
	56420000 Beiträge zu Wirtschaftsverbänden, Berufsvertretungen und Vereinen	942,40	950	950	950	950	950
	56430000 Sonstige Beiträge	-7.201,72	750	13.850	850	850	850
	56810000 Grundsteuer	2.268,93	2.260	1.949	1.949	1.949	1.949
	56820000 Kraftfahrzeugsteuer	0,00	75	75	75	75	75
	56920000 Verfügungsmittel	293,97	500	500	500	500	500



Ergebnishaushalt 2024

Gemeinde: 01 Ortsgemeinde Arzfeld

Datum: 06.11.2023

Uhrzeit: 10:04:41

Ifd. Nr.	Ergebnishaushalt	Ergebnis des Haushaltsvorjahres	Ansätze des Haushaltsvorjahres einschl. Nachträge	Ansatz des Haushaltsjahres	Planungsdaten des Haushaltsfolgejahres	Planungsdaten des zweiten Haushaltsfolgejahres	Planungsdaten des dritten Haushaltsfolgejahres
		2022	2023	2024	2025	2026	2027
		in €	in €	in €	in €	in €	in €
	56930000 Repräsentationen	2.575,95	1.800	1.800	1.800	1.800	1.800
E 15	= Summe der laufenden Aufwendungen aus Verwaltungstätigkeit (Summe E 9 bis E 14)	2.257.345,25	2.727.480	2.729.536	2.507.709	2.504.799	2.500.076
E 16	= Laufendes Ergebnis aus Verwaltungstätigkeit (Saldo E 8 und E 15)	399.627,77	-468.516	-362.784	-142.933	-141.856	-141.782
E 17	+ Zinserträge und sonstige Finanzerträge	25.968,30	25.505	33.700	33.700	33.700	33.700
	47143000 von Gemeinden und Gemeindeverbänden	301,82	0	0	0	0	0
	47600000 Erträge aus Sondervermögen, Zweckverbänden und Anstalten des öffentlichen Rechts	25.505,42	25.505	33.700	33.700	33.700	33.700
	47920000 Vollverzinsung aus Gewerbesteuer (§ 233a AO)	156,00	0	0	0	0	0
	47990000 Sonstige	5,06	0	0	0	0	0
E 18	- Zinsaufwendungen und sonstige Finanzaufwendungen	37.922,63	47.085	69.450	82.810	82.810	82.810
	57430000 an Gemeinden und Gemeindeverbände	17.006,01	24.000	23.500	23.500	23.500	23.500
	57510000 an inländische Kreditinstitute	20.916,62	23.085	45.950	59.310	59.310	59.310
E 19	= Saldo der Zins- und sonstigen Finanzerträge und -aufwendungen (Saldo E 17 und E 18)	-11.954,33	-21.580	-35.750	-49.110	-49.110	-49.110
E 20	= Ordentliches Ergebnis (Summe E 16 und E 19)	387.673,44	-490.096	-398.534	-192.043	-190.966	-190.892
E 21	Außerordentliches Ergebnis	0,00	0	0	0	0	0
E 22	Saldo aus internen Leistungsbeziehungen	0,00	0	0	0	0	0
E 23	= Jahresergebnis (Jahresüberschuss / Jahresfehlbetrag) (Summe E 20 bis E 22)	387.673,44	-490.096	-398.534	-192.043	-190.966	-190.892

*** Ende der Liste "Ergebnishaushalt" ***



Finanzhaushalt 2024

Gemeinde: 01 Ortsgemeinde Arzfeld

Datum: 04.01.2024

Uhrzeit: 09:57:53

Ifd. Nr.	Finanzhaushalt	Ergebnis des Haushaltsvorjahres	Ansätze des Haushaltsvorjahres einschl. Nachträge	Ansatz des Haushaltsjahres	Planungsdaten des Haushaltsfolgejahres	Planungsdaten des zweiten Haushaltsfolgejahres	Planungsdaten des dritten Haushaltsfolgejahres	
		2022	2023	2024	2025	2026	2027	
		in €	in €	in €	in €	in €	in €	
F 1	+	Steuern und ähnliche Abgaben	2.058.077,50	1.625.367	1.774.600	1.774.600	1.774.600	1.774.600
		60110000 Grundsteuer A	18.383,47	18.272	18.500	18.500	18.500	18.500
		60120000 Grundsteuer B	169.149,22	169.668	170.000	170.000	170.000	170.000
		60130000 Gewerbesteuer	1.267.231,00	835.985	945.500	945.500	945.500	945.500
		60210000 Gemeindeanteil an der Einkommensteuer	467.528,27	450.000	502.550	502.550	502.550	502.550
		60220000 Gemeindeanteil an der Umsatzsteuer	79.787,41	78.000	78.000	78.000	78.000	78.000
		60330000 Hundesteuer	6.508,43	6.442	6.950	6.950	6.950	6.950
		60521000 Familienleistungsausgleich	49.489,70	67.000	53.100	53.100	53.100	53.100
F 2	+	Zuwendungen, allgemeine Umlagen und sonstige Transfereinzahlungen	158.255,02	189.117	132.795	132.795	132.795	132.795
		61112000 Schlüsselzuweisung B1	0,00	0	30.000	30.000	30.000	30.000
		61113000 Schlüsselzuweisung B2	94.546,00	127.372	41.000	41.000	41.000	41.000
		61320000 vom Land	21.385,00	21.385	21.385	21.385	21.385	21.385
		61442000 vom Land	1.612,00	0	0	0	0	0
		61451000 von privaten Unternehmen	21.551,68	21.150	21.150	21.150	21.150	21.150
		61490000 von Sonstigen	233,29	270	320	320	320	320
		61843000 von Gemeinden und Gemeindeverbänden	448,99	450	450	450	450	450
		61890000 Schuldendiensthilfe JG	18.478,06	18.490	18.490	18.490	18.490	18.490
F 3	+	Einzahlungen der sozialen Sicherung	0,00	0	0	0	0	0
F 4	+	Öffentlich-rechtliche Leistungsentgelte	40.025,85	23.920	23.790	23.790	23.790	23.790
		63210000 Entgelte für die Benutzung von öffentlichen Einrichtungen und für wirtschaftliche Dienstleistungen	1.050,00	2.750	2.750	2.750	2.750	2.750
		63224000 für das Bestattungswesen	1.066,83	1.660	1.660	1.660	1.660	1.660
		63224300 Unterhaltungsgebühren -Vorauszahlung -	18.427,83	18.330	17.100	17.100	17.100	17.100
		63224400 Unterhaltungsgebühren -Abrechnung-	16.937,51	0	0	0	0	0
		63230000 Entgelte für die Unterhaltung von Straßen, Wirtschaftswegen u.a. öffentlichen Einrichtungen	2.543,68	1.180	2.280	2.280	2.280	2.280
F 5	+	Privatrechtliche Leistungsentgelte	74.180,65	104.635	110.725	110.725	110.725	110.725
		64110000 Einzahlungen aus Verkäufen von Vorräten	7.491,69	35.800	32.500	32.500	32.500	32.500
		64120000 Miete Sitzungslokal	3.500,00	4.550	3.800	3.800	3.800	3.800
		64120100 Miete Mietobjekte	29.299,52	29.300	30.200	30.200	30.200	30.200
		64120200 Pachten Grundstücke	33.889,44	34.985	44.225	44.225	44.225	44.225
F 6	+	Kostenerstattungen und Kostenumlagen	82.533,42	82.348	87.397	87.397	87.397	87.397
		64243000 von Gemeinden und Gemeindeverbänden	57.776,62	58.663	63.437	63.437	63.437	63.437
		64250000 Erstattungen	7.664,44	7.025	7.300	7.300	7.300	7.300
		64250100 Abschläge Nebenkosten Mietobjekte	12.315,00	12.660	12.660	12.660	12.660	12.660
		64251000 von privaten Unternehmen	43,44	50	50	50	50	50
		64259100 Erstattung Sachkosten Kindertagesstätte	2.980,00	0	0	0	0	0
		64290000 von Sonstigen	1.753,92	3.950	3.950	3.950	3.950	3.950
F 7	+	Sonstige laufende Einzahlungen	45.085,35	45.000	47.000	47.000	47.000	47.000
		66220000 Säumniszuschläge, Mahngebühren, Zustellungsgebühren u.a.	25,00	0	0	0	0	0
		66250000 Konzessionsabgaben	45.060,35	45.000	47.000	47.000	47.000	47.000
F 8	=	Summe der laufenden Einzahlungen aus Verwaltungstätigkeit (Summe F 1 bis F 7)	2.458.157,79	2.070.387	2.176.307	2.176.307	2.176.307	2.176.307
F 9	-	Personal- und Versorgungsauszahlungen	141.594,11	157.440	156.740	156.740	156.740	156.740
		70110000 Bürgermeister	20.314,64	19.950	20.540	20.540	20.540	20.540
		70220000 Entgelte Arbeitnehmer	79.147,87	90.400	87.200	87.200	87.200	87.200



Finanzhaushalt 2024

Gemeinde: 01 Ortsgemeinde Arzfeld

Datum: 04.01.2024

Uhrzeit: 09:57:53

Ifd. Nr.	Finanzhaushalt	Ergebnis des Haushaltsvorvorjahres	Ansätze des Haushaltsvorjahres einschl. Nachträge	Ansatz des Haushaltsjahres	Planungsdaten des Haushaltsfolgejahres	Planungsdaten des zweiten Haushaltsfolgejahres	Planungsdaten des dritten Haushaltsfolgejahres		
		2022	2023	2024	2025	2026	2027		
		in €	in €	in €	in €	in €	in €		
F 10	-	70320000 Arbeitnehmer ZVK	5.324,34	6.740	6.590	6.590	6.590	6.590	
		70420000 Arbeitnehmer Sozial	18.238,90	20.950	19.560	19.560	19.560	19.560	
		70629000 Sonstige, Erstattung Personalkosten an Kirchengemeinde	7.192,36	8.000	10.000	10.000	10.000	10.000	
		71130000 ehrenamtlich Tätige	11.376,00	11.400	12.850	12.850	12.850	12.850	
		Auszahlungen für Sach- und Dienstleistungen	337.070,73	387.010	397.327	347.327	347.255	347.255	
		72200000 Auszahlungen für Energie / Wasser / Abwasser / Abfall	93.553,10	90.900	98.690	98.690	98.618	98.618	
		72310000 Unterhaltung der Grundstücke, Außenanlagen, Gebäude und Gebäudeeinrichtungen	9.003,27	6.120	6.120	6.120	6.120	6.120	
		72311000 Grundstücke	372,73	750	750	750	750	750	
		72313000 Gebäude einschließlich der Bestandteile, die dem Gebäude zuzurechnen sind	4.155,18	8.150	9.150	9.150	9.150	9.150	
		72320000 Bewirtschaftung der Grundstücke, Außenanlagen, Gebäude und Gebäudeeinrichtungen	39.240,71	46.600	45.635	45.635	45.635	45.635	
		72323000 Gebäude einschließlich der Bestandteile, die dem Gebäude zuzurechnen sind	0,00	1.000	0	0	0	0	
		72338000 Straßen, Wege, Plätze und Verkehrslenkungsanlagen	22.548,59	80.000	80.000	30.000	30.000	30.000	
		72350000 Fahrzeugunterhaltung	10.517,18	8.000	8.000	8.000	8.000	8.000	
		72370000 Unterhaltung der Betriebs- und Geschäftsausstattung	7.555,51	15.000	15.000	15.000	15.000	15.000	
		72380000 Geringwertige Geräte, Ausstattungs-, Ausrüstungs- und sonstige Gebrauchsgegenstände	5.645,37	9.800	9.800	9.800	9.800	9.800	
		72440000 Laborbedarf, Werkstättenbedarf, Lebensmittel, Arzneimittel, Verbandstoffe, Sanitätsverbrauchsmaterial, Baumaterial, sonstiger Anstaltsbedarf, Saat- und Pflanzgut	401,80	350	350	350	350	350	
		72470000 Sonstige Verbrauchsmittel	32,31	500	500	500	500	500	
		72490000 Sachkosten	107,03	320	700	700	700	700	
	F 12	-	72491000 Unternehmerkosten	6.922,05	16.540	16.160	16.160	16.160	16.160
			72542000 an das Land	4.849,26	4.900	4.800	4.800	4.800	4.800
		72543000 an die Gemeinden und Gemeindeverbände	76.885,85	77.300	80.892	80.892	80.892	80.892	
		72545000 an Anstalten	20.700,00	20.700	20.700	20.700	20.700	20.700	
		72550000 an den privaten Bereich	0,00	80	80	80	80	80	
		72910000 Sonstige Auszahlungen für Sachleistungen	34.580,79	0	0	0	0	0	
-		Zuwendungen, Umlagen und sonstige Transferauszahlungen	1.422.917,34	1.736.994	1.709.420	1.709.420	1.709.420	1.709.420	
		74150000 an den privaten Bereich	1.658,01	1.670	1.720	1.720	1.720	1.720	
		74310000 Gewerbesteuerumlage	105.940,33	78.150	82.750	82.750	82.750	82.750	
		74420000 Allgemeine Umlagen an Gemeinden und Gemeindeverbände	1.315.319,00	1.657.174	1.624.950	1.624.950	1.624.950	1.624.950	
F 13	-	Auszahlungen der sozialen Sicherung	0,00	0	0	0	0	0	
F 14	-	Sonstige laufende Auszahlungen	78.404,46	192.062	212.459	49.159	49.159	49.159	
		76130000 Auszahlungen für übernommene Reisekosten für Dienstreisen und Dienstgänge	0,00	300	300	300	300	300	
		76140000 Auszahlungen für allgemeine Betreuung der Bediensteten	1.232,01	1.250	1.300	1.300	1.300	1.300	
		76210100 Mieten und Pachten	7.002,96	7.055	7.055	7.055	7.055	7.055	
		76211000 Miete Sitzungslokal	3.000,00	3.000	3.000	3.000	3.000	3.000	
		76250000 Sachverständigen-, Gerichts- und ähnliche Auszahlungen	53.701,48	158.000	165.000	15.000	15.000	15.000	



Finanzhaushalt 2024

Gemeinde: 01 Ortsgemeinde Arzfeld

Datum: 04.01.2024

Uhrzeit: 09:57:53

Ifd. Nr.	Finanzhaushalt	Ergebnis des Haushaltsvorjahres	Ansätze des Haushaltsvorjahres einschl. Nachträge	Ansatz des Haushaltsjahres	Planungsdaten des Haushaltsfolgejahres	Planungsdaten des zweiten Haushaltsfolgejahres	Planungsdaten des dritten Haushaltsfolgejahres
		2022	2023	2024	2025	2026	2027
		in €	in €	in €	in €	in €	in €
	76255000 Auszahlungen für die Erstellung von Bebauungsplänen	888,55	0	0	0	0	0
	76310000 Büromaterial	612,55	1.500	1.800	1.500	1.500	1.500
	76341000 Fernmeldegebühren	1.842,24	1.980	1.980	1.980	1.980	1.980
	76410000 Versicherungsbeiträge	5.656,52	5.765	6.065	6.065	6.065	6.065
	76411000 Gebäudeversicherungen	4.816,42	6.127	6.035	6.035	6.035	6.035
	76412000 Kfz-Versicherungen	772,20	750	800	800	800	800
	76420000 Beiträge zu Wirtschaftsverbänden, Berufsvertretungen und Vereinen	942,40	950	950	950	950	950
	76430000 sonstige Beiträge	-7.201,72	750	13.850	850	850	850
	76810000 Grundsteuer	2.268,93	2.260	1.949	1.949	1.949	1.949
	76820000 Kraftfahrzeugsteuer	0,00	75	75	75	75	75
	76920000 Verfügungsmittel	293,97	500	500	500	500	500
	76930000 Repräsentationen	2.575,95	1.800	1.800	1.800	1.800	1.800
F 15	= Summe der laufenden Auszahlungen aus Verwaltungstätigkeit (Summe F 9 bis F 14)	1.979.986,64	2.473.506	2.475.946	2.262.646	2.262.574	2.262.574
F 16	= Saldo der laufenden Ein- und Auszahlungen aus Verwaltungstätigkeit (Saldo F 8 und F 15)	478.171,15	-403.119	-299.639	-86.339	-86.267	-86.267
F 17	+ Zinseinzahlungen und sonstige Finanzeinzahlungen	25.968,30	25.505	33.700	33.700	33.700	33.700
	67143000 von Gemeinden und Gemeindeverbänden	301,82	0	0	0	0	0
	67600000 Einzahlungen aus Sondervermögen, Zweckverbänden und Anstalten des öffentlichen Rechts	25.505,42	25.505	33.700	33.700	33.700	33.700
	67920000 Vollverzinsung aus Gewerbesteuer (§ 233a AO)	156,00	0	0	0	0	0
	67990000 Sonstige	5,06	0	0	0	0	0
F 18	- Zinsauszahlungen und sonstige Finanzauszahlungen	37.922,63	47.085	69.450	82.810	82.810	82.810
	77430000 an Gemeinden und Gemeindeverbände	17.006,01	24.000	23.500	23.500	23.500	23.500
	77510000 an inländische Kreditinstitute	20.916,62	23.085	45.950	59.310	59.310	59.310
F 19	= Saldo der Zins- und der sonstigen Finanzein- und -auszahlungen (Saldo F 17 und F 18)	-11.954,33	-21.580	-35.750	-49.110	-49.110	-49.110
F 20	= Saldo der ordentlichen Ein- und Auszahlungen (Summe F 16 und F 19)	466.216,82	-424.699	-335.389	-135.449	-135.377	-135.377
F 21	Saldo der außerordentlichen Ein- und Auszahlungen	0,00	0	0	0	0	0
F 22	Saldo der Ein- und Auszahlungen aus internen Leistungsbeziehungen	0,00	0	0	0	0	0
F 23	= Saldo der ordentlichen und außerordentlichen Ein- und Auszahlungen (Summe F 20 bis F 22)	466.216,82	-424.699	-335.389	-135.449	-135.377	-135.377
F 24	+ Einzahlungen aus Investitionszuwendungen	347.424,07	177.600	0	0	0	0
	68142000 von dem Land	0,00	177.600	0	0	0	0
	68151000 von privaten Unternehmen	3.172,71	0	0	0	0	0
	68159000 vom sonstigen privaten Bereich	344.251,36	0	0	0	0	0
F 25	+ Einzahlungen aus Beiträgen und ähnlichen Entgelten	112.224,62	406.250	0	0	0	0
	68259000 vom sonstigen privaten Bereich	110.514,62	406.250	0	0	0	0
	68270000 Grabnutzungsentgelte	1.710,00	0	0	0	0	0
F 26	+ Sonstige Investitionseinzahlungen	10.899,14	5.930	0	0	0	0
	68510000 Einzahlungen für unbebaute Grundstücke und grundstücksgleiche Rechte	5.927,14	5.930	0	0	0	0
	68821100 Bauerwartungsland, Bauland	4.972,00	0	0	0	0	0
F 27	= Summe der Einzahlungen aus Investitionstätigkeit (Summe F 24 bis F 26)	470.547,83	589.780	0	0	0	0



Finanzhaushalt 2024

Gemeinde: 01 Ortsgemeinde Arzfeld

Datum: 04.01.2024

Uhrzeit: 09:57:53

fd. Nr.	Finanzhaushalt	Ergebnis des Haushaltsvorjahres	Ansätze des Haushaltsvorjahres einschl. Nachträge	Ansatz des Haushaltsjahres	Planungsdaten des Haushaltsfolgejahres	Planungsdaten des zweiten Haushaltsfolgejahres	Planungsdaten des dritten Haushaltsfolgejahres	
		2022	2023	2024	2025	2026	2027	
		in €	in €	in €	in €	in €	in €	
F 28	-	Auszahlungen für immaterielle Vermögensgegenstände	0,00	0	0	0	0	0
F 29	-	Auszahlungen für Sachanlagen	718.168,16	1.363.000	8.000	0	0	0
		<i>78560000 Auszahlungen für Fahrzeuge, Maschinen und technische Anlagen</i>	<i>0,00</i>	<i>0</i>	<i>8.000</i>	<i>0</i>	<i>0</i>	<i>0</i>
		<i>78590000 Auszahlungen für Anlagen im Bau und für geleistete Anzahlungen</i>	<i>718.168,16</i>	<i>1.363.000</i>	<i>0</i>	<i>0</i>	<i>0</i>	<i>0</i>
F 30	-	Auszahlungen für Finanzanlagen	0,00	0	0	0	0	0
F 31	-	Sonstige Investitionsauszahlungen	0,00	0	0	0	0	0
F 32	-	Summe der Auszahlungen aus Investitionstätigkeit (Summe F 28 bis F 31)	718.168,16	1.363.000	8.000	0	0	0
F 33	=	Saldo der Ein- und Auszahlungen aus Investitionstätigkeit (Saldo F 27 und F 32)	-247.620,33	-773.220	-8.000	0	0	0
F 34	=	Finanzmittelüberschuss /-fehlbetrag (Summe F 23 und F 33)	218.596,49	-1.197.919	-343.389	-135.449	-135.377	-135.377
F 35	+	Aufnahme von Investitionskrediten	0,00	773.220	8.000	0	0	0
		<i>69253000 Laufzeit 5 Jahre und mehr</i>	<i>0,00</i>	<i>773.220</i>	<i>8.000</i>	<i>0</i>	<i>0</i>	<i>0</i>
F 36	-	Tilgung von Investitionskrediten	330.224,81	184.780	216.219	216.219	216.219	216.219
		<i>79250000 vom inländischen Geldmarkt</i>	<i>330.224,81</i>	<i>184.780</i>	<i>216.219</i>	<i>216.219</i>	<i>216.219</i>	<i>216.219</i>
F 37	=	Saldo der Ein- und Auszahlungen aus Investitionskrediten (Saldo F 35 und F 36)	-330.224,81	588.440	-208.219	-216.219	-216.219	-216.219
F 38		Veränderung der Forderungen gegenüber der Verbandsgemeinde im Rahmen der Einheitskasse (ohne durchlaufende Gelder)	111.628,32	0	0	0	0	0
F 39		Veränderung der Verbindlichkeiten gegenüber der Verbandsgemeinde im Rahmen der Einheitskasse	0,00	609.479	551.608	351.668	351.596	351.596
F 40	=	Saldo der Ein- und Auszahlungen aus Finanzierungstätigkeit (Summe F 37 bis F 39)	-218.596,49	1.197.919	343.389	135.449	135.377	135.377
F 41		Saldo der durchlaufenden Gelder	0,00	0	0	0	0	0
F 42	=	Verwendung Finanzmittelüberschuss / Deckung Finanzmittelfehlbetrag (Summe F 40 und F 41)	-218.596,49	1.197.919	343.389	135.449	135.377	135.377
F 43	=	Veränderung der liquiden Mittel (einschl. durchlaufende Gelder) (Saldo F 41 und F 38)	111.628,32	0	0	0	0	0
F 44		nachrichtlich: Ausgleich Finanzhaushalt (Saldo F 23 und F 36)	135.992,01	-609.479	-551.608	-351.668	-351.596	-351.596
F 45		Mindest-Rückführungsbetrag gemäß Tilgungsplan	0,00	0	0	0	0	0

*** Ende der Liste "Finanzhaushalt" ***



Ortsgemeinde Arzfeld

Investitionsplan 2024

Produkt/Leistung 11431 = Bauhof

Projekt 77002 = Anschaffung Geräte

Pos.: Konto: Erläuterungstext

Der Ortsgemeinde Arzfeld mit den Ortsteilen Halenbach, Hickeshausen, Hölzchen und Neurath obliegt die Unterhaltung der gemeindlichen Wege und Straßen.

Für den Winterdienst auf diesen gemeindlichen Straßen ist die Ortsgemeinde im Besitz eines Salzstreuers.

Dieser Salzstreuer ist zwischenzeitlich sehr reparaturbedürftig und es hat sich bereits beim letztjährigen Winterdienst gezeigt, dass dieser nicht immer ordnungsgemäß einsatzbereit war. Aus diesem Grunde ist die Anschaffung eines neuen Salzstreuers erforderlich.

Nach vorliegendem Kostenangebot belaufen sich die Anschaffungskosten auf rd. 8.000,00 EUR.

Da anderweitige Finanzierungsmittel nicht vorliegen, ist diese nur durch die Aufnahme eines Darlehens möglich.

Der Einsatz des Salzstreuers erfolgt überwiegend im Bereich der gemeindlichen Straßen, Wege und Plätzen.

Soweit der Einsatz auf Wirtschaftswegen oder im Bereich von Privatflächen erfolgt, erfolgt eine entsprechende Kostenerstattung.

Der jährliche Schuldendienst wird sich entsprechend der Nutzungsdauer auf rd. 1.120,00 EUR belaufen (Tilgung 800,00, Zinsen 320,00 EUR)

Die Refinanzierung erfolgt durch Einbeziehung der jährlichen Abschreibung im Wege der Verrechnung der internen Leistungsbeziehungen auf die jeweiligen Kostenträger/Kostenstellen.

Die Finanzierung der Anschaffungskosten ist nur durch die Aufnahme eines Darlehens möglich, wofür eine entsprechende Kreditgenehmigung nach § 95 Abs.4 Nr. 2 GemO beantragt wird.

Leistung	Projekt	Maßnahme	Einzahlung EUR	Auszahlung EUR	Finanzbedarf EUR	Kreditbedarf EUR
11431	77002	Anschaffung von Geräten	0,00	8.000,00	8.000,00	8.000,00



Investitionsplan 2024

Gemeinde: 01 Ortsgemeinde Arzfeld

Datum: 06.11.2023

Uhrzeit: 10:11:49

Haupt-Produktbereich	1	Zentrale Verwaltung
Produktbereich	11	Innere Verwaltung
Produktgruppe	114	Zentrale Dienste
Produkt	1142	Liegenschaften
Leistung	11421	Unbebaute Grundstücke
Projekt	88202	Unbebaute Grundstücke -Grunderwerb-

Pos. Inhalt	Ergebnis des Vorvorjahres 2022	Ansatz des Vorjahres (lfd. HH-Jahr) 2023	Ansatz des HH-Jahres (Planjahr) 2024	Verpflichtungs- ermäch- tigung	das	das zweite	das dritte	Bisher be- reitgestellt (einschl. Spalte 2)	Gesamt- einzah- lungen/ -auszahl.
					auf das Haushaltsjahr folgende Jahr				
					2025	2026	2027		
	EUR								
	1	2	3	4	5	6	7	8	9
Summe der Einzahlungen aus Investitionstätigkeit	346.826,36	2.575	0	0	0	0	0	349.401	349.401
68159000 vom sonstigen privaten Bereich	344.251,36	0	0	0	0	0	0	344.251	344.251
68510000 Einzahlungen für unbebaute Grundstücke und grundstücksgleiche Rechte	2.575,00	2.575	0	0	0	0	0	5.150	5.150
Summe der Auszahlungen aus Investitionstätigkeit	20.000,00	25.000	0	0	0	0	0	95.714	95.714
78510000 Auszahlungen für unbebaute Grundstücke und grundstücksgleiche Rechte	0,00	0	0	0	0	0	0	50.714	50.714
78590000 Auszahlungen für Anlagen im Bau und für geleistete Anzahlungen	20.000,00	25.000	0	0	0	0	0	45.000	45.000
darunter:									
Saldo der Ein- und Auszahlungen aus Investitionstätigkeit	326.826,36	-22.425	0	0	0	0	0	253.687	253.687



Investitionsplan 2024

Gemeinde: 01 Ortsgemeinde Arzfeld

Datum: 06.11.2023

Uhrzeit: 10:11:49

Haupt-Produktbereich	1	Zentrale Verwaltung
Produktbereich	11	Innere Verwaltung
Produktgruppe	114	Zentrale Dienste
Produkt	1142	Liegenschaften
Leistung	11423	Wohnhaus Schulstraße
Projekt	63023	Anlegung von Parkflächen, Schulstraße

Pos. Inhalt	Ergebnis des Vorvorjahres 2022	Ansatz des Vorjahres (lfd. HH-Jahr) 2023	Ansatz des HH-Jahres (Planjahr) 2024	Verpflichtungs- ermäch- tigung	das	das zweite	das dritte	Bisher be- reitgestellt (einschl. Spalte 2)	Gesamt- einzah- lungen/- auszahl.
					auf das Haushaltsjahr folgende Jahr				
	EUR			2025	2026	2027			
	1	2	3	4	5	6	7	8	9
Summe der Einzahlungen aus Investitionstätigkeit	0,00	0	0	0	0	0	0	137.993	137.993
68142000 von dem Land	0,00	0	0	0	0	0	0	137.993	137.993
Summe der Auszahlungen aus Investitionstätigkeit	22.637,53	0	0	0	0	0	0	206.628	206.628
78590000 Auszahlungen für Anlagen im Bau und für geleistete Anzahlungen	22.637,53	0	0	0	0	0	0	206.628	206.628
darunter:									
Saldo der Ein- und Auszahlungen aus Investitionstätigkeit	-22.637,53	0	0	0	0	0	0	-68.635	-68.635



Investitionsplan 2024

Gemeinde: 01 Ortsgemeinde Arzfeld

Datum: 06.11.2023

Uhrzeit: 10:11:49

Haupt-Produktbereich	1	Zentrale Verwaltung
Produktbereich	11	Innere Verwaltung
Produktgruppe	114	Zentrale Dienste
Produkt	1143	Bauhof
Leistung	11431	Bauhof
Projekt	77002	Anschaffungen Geräte

Pos. Inhalt	Ergebnis des Vorvorjahres 2022	Ansatz des Vorjahres (lfd. HH-Jahr) 2023	Ansatz des HH-Jahres (Planjahr) 2024	Verpflichtungs-ermäch-tigung	das	das zweite	das dritte	Bisher be-reitgestellt (einschl. Spalte 2)	Gesamt-einzah-lungen/-auszahl.
					auf das Haushaltsjahr folgende Jahr				
	2025	2026	2027						
	EUR								
	1	2	3	4	5	6	7	8	9
Summe der Einzahlungen aus Investitionstätigkeit	0,00	0	0	0	0	0	0	8.229	8.229
68560000 Einzahlungen für Fahrzeuge Maschinen und technische Anlagen	0,00	0	0	0	0	0	0	8.229	8.229
Summe der Auszahlungen aus Investitionstätigkeit	0,00	0	8.000	0	0	0	0	43.620	51.620
78560000 Auszahlungen für Fahrzeuge, Maschinen und technische Anlagen	0,00	0	8.000	0	0	0	0	43.620	51.620
darunter:									
Saldo der Ein- und Auszahlungen aus Investitionstätigkeit	0,00	0	-8.000	0	0	0	0	-35.391	-43.391



Investitionsplan 2024

Gemeinde: 01 Ortsgemeinde Arzfeld

Datum: 06.11.2023

Uhrzeit: 10:11:49

Haupt-Produktbereich	3	Soziales und Jugend
Produktbereich	36	Kinder-, Jugend- und Familienhilfe
Produktgruppe	366	Einrichtungen der Jugendarbeit
Produkt	3661	Einrichtungen der Jugendarbeit
Leistung	36613	Kinderspielplätze
Projekt	460103	Anschaffungen Kinderspielplatz

Pos. Inhalt	Ergebnis des Vorvorjahres 2022	Ansatz des Vorjahres (lfd. HH-Jahr) 2023	Ansatz des HH-Jahres (Planjahr) 2024	Verpflichtungs-ermäch-tigung	das	das zweite	das dritte	Bisher be-reitgestellt (einschl. Spalte 2)	Gesamt-ein-zah-lungen/-auszahl.
					auf das Haushaltsjahr folgende Jahr				
	2025	2026	2027						
	EUR								
	1	2	3	4	5	6	7	8	9
Summe der Einzahlungen aus Investitionstätigkeit	3.172,71	0	0	0	0	0	0	3.172	3.172
68151000 von privaten Unternehmen	3.172,71	0	0	0	0	0	0	3.172	3.172
Summe der Auszahlungen aus Investitionstätigkeit	3.172,71	0	0	0	0	0	0	3.172	3.172
78590000 Auszahlungen für Anlagen im Bau und für geleistete Anzahlungen	3.172,71	0	0	0	0	0	0	3.172	3.172
darunter:									
Saldo der Ein- und Auszahlungen aus Investitionstätigkeit	0,00	0	0	0	0	0	0	0	0



Investitionsplan 2024

Gemeinde: 01 Ortsgemeinde Arzfeld

Datum: 06.11.2023

Uhrzeit: 10:11:49

Haupt-Produktbereich	5	Gestaltung Umwelt
Produktbereich	51	Räumliche Planung und Entwicklung
Produktgruppe	511	Räumliche Planungs- und Entwicklungsmaßnahmen
Produkt	5113	Dorferneuerung , Städtebauförderung
Leistung	51130	Ortsentwicklung Arzfeld
Projekt	61504	Erstellung eines Quartierskonzeptes

Pos. Inhalt	Ergebnis des Vorjahres 2022	Ansatz des Vorjahres (lfd. HH-Jahr) 2023	Ansatz des HH-Jahres (Planjahr) 2024	Verpflichtungs- ermäch- tigung	das	das zweite	das dritte	Bisher be- reitgestellt (einschl. Spalte 2)	Gesamt- einzah- lungen/ -auszahl.
					auf das Haushaltsjahr folgende Jahr				
	2025	2026	2027						
	EUR								
	1	2	3	4	5	6	7	8	9
Summe der Einzahlungen aus Investitionstätigkeit	0,00	76.600	0	0	0	0	0	76.600	76.600
<i>68142000 von dem Land</i>	<i>0,00</i>	<i>76.600</i>	<i>0</i>	<i>0</i>	<i>0</i>	<i>0</i>	<i>0</i>	<i>76.600</i>	<i>76.600</i>
Summe der Auszahlungen aus Investitionstätigkeit	0,00	81.000	0	0	0	0	0	81.000	81.000
<i>78590000 Auszahlungen für Anlagen im Bau und für geleistete Anzahlungen</i>	<i>0,00</i>	<i>81.000</i>	<i>0</i>	<i>0</i>	<i>0</i>	<i>0</i>	<i>0</i>	<i>81.000</i>	<i>81.000</i>
darunter:									
Saldo der Ein- und Auszahlungen aus Investitionstätigkeit	0,00	-4.400	0	0	0	0	0	-4.400	-4.400



Investitionsplan 2024

Gemeinde: 01 Ortsgemeinde Arzfeld

Datum: 06.11.2023

Uhrzeit: 10:11:49

Haupt-Produktbereich	5	Gestaltung Umwelt
Produktbereich	51	Räumliche Planung und Entwicklung
Produktgruppe	511	Räumliche Planungs- und Entwicklungsmaßnahmen
Produkt	5113	Dorferneuerung , Städtebauförderung
Leistung	51131	"Neue Mitte" Arzfeld
Projekt	511311	Wettbewerb "Neue Mitte" Stufe 2-7

Pos. Inhalt	Ergebnis des Vorvorjahres	Ansatz des Vorjahres (lfd. HH-Jahr)	Ansatz des HH-Jahres (Planjahr)	Verpflichtungs-ermäch-tigung	das	das zweite	das dritte	Bisher be-reitgestellt (einschl. Spalte 2)	Gesamt-einzah-lungen/-auszahl.
	2022	2023	2024		auf das Haushaltsjahr folgende Jahr				
					2025	2026	2027		
	EUR								
	1	2	3	4	5	6	7	8	9
Summe der Einzahlungen aus Investitionstätigkeit	0,00	0	0	0	0	0	0	60.000	60.000
68142000 von dem Land	0,00	0	0	0	0	0	0	60.000	60.000
Summe der Auszahlungen aus Investitionstätigkeit	-29.783,02	0	0	0	0	0	0	80.000	80.000
78590000 Auszahlungen für Anlagen im Bau und für geleistete Anzahlungen	-29.783,02	0	0	0	0	0	0	80.000	80.000
darunter:									
Saldo der Ein- und Auszahlungen aus Investitionstätigkeit	29.783,02	0	0	0	0	0	0	-20.000	-20.000



Investitionsplan 2024

Gemeinde: 01 Ortsgemeinde Arzfeld

Datum: 06.11.2023

Uhrzeit: 10:11:49

Haupt-Produktbereich	5	Gestaltung Umwelt
Produktbereich	51	Räumliche Planung und Entwicklung
Produktgruppe	511	Räumliche Planungs- und Entwicklungsmaßnahmen
Produkt	5113	Dorferneuerung , Städtebauförderung
Leistung	51131	"Neue Mitte" Arzfeld
Projekt	511312	Planungskosten "Neue Mitte" Stufe 7-9

Pos. Inhalt	Ergebnis des Vorjahres 2022	Ansatz des Vorjahres (lfd. HH-Jahr) 2023	Ansatz des HH-Jahres (Planjahr) 2024	Verpflichtungs- ermäch- tigung	das	das zweite	das dritte	Bisher be- reitgestellt (einschl. Spalte 2)	Gesamt- einzah- lungen/ - auszahl.
					auf das Haushaltsjahr folgende Jahr				
	EUR			2025	2026	2027			
	1	2	3	4	5	6	7	8	9
Summe der Auszahlungen aus Investitionstätigkeit	86.924,49	0	0	0	0	0	0	86.924	86.924
78590000 Auszahlungen für Anlagen im Bau und für geleistete Anzahlungen	86.924,49	0	0	0	0	0	0	86.924	86.924
darunter:									
Saldo der Ein- und Auszahlungen aus Investitionstätigkeit	-86.924,49	0	0	0	0	0	0	-86.924	-86.924



Investitionsplan 2024

Gemeinde: 01 Ortsgemeinde Arzfeld

Datum: 06.11.2023

Uhrzeit: 10:11:49

Haupt-Produktbereich	5	Gestaltung Umwelt
Produktbereich	52	Bauen und Wohnen
Produktgruppe	522	Wohnungsbauförderung
Produkt	5225	Grunderwerb zur Weiterveräußerung
Leistung	52250	Bereitstellung von Bauland für den Wohnungsbau
Projekt	62003	Neubaugebiet "Eichelsberg"

Pos. Inhalt	Ergebnis des Vorjahres	Ansatz des Vorjahres (lfd. HH-Jahr)	Ansatz des HH-Jahres (Planjahr)	Verpflichtungs-ermäch-tigung	das	das zweite	das dritte	Bisher be-reitgestellt (einschl. Spalte 2)	Gesamt-einzah-lungen/-auszahl.
	2022	2023	2024		auf das Haushaltsjahr folgende Jahr				
					2025	2026	2027		
	EUR								
	1	2	3	4	5	6	7	8	9
Summe der Einzahlungen aus Investitionstätigkeit	111.625,00	0	0	0	0	0	0	1.485.874	1.485.874
68259000 vom sonstigen privaten Bereich	106.653,00	0	0	0	0	0	0	1.425.314	1.425.314
68821100 Bauerwartungsland, Bauland	4.972,00	0	0	0	0	0	0	60.560	60.560
Summe der Auszahlungen aus Investitionstätigkeit	459.818,32	0	0	0	0	0	0	1.323.566	1.323.566
78590000 Auszahlungen für Anlagen im Bau und für geleistete Anzahlungen	459.818,32	0	0	0	0	0	0	1.323.566	1.323.566
darunter:									
Saldo der Ein- und Auszahlungen aus Investitionstätigkeit	-348.193,32	0	0	0	0	0	0	162.307	162.307



Investitionsplan 2024

Gemeinde: 01 Ortsgemeinde Arzfeld

Datum: 06.11.2023

Uhrzeit: 10:11:49

Haupt-Produktbereich	5	Gestaltung Umwelt
Produktbereich	52	Bauen und Wohnen
Produktgruppe	522	Wohnungsbauförderung
Produkt	5225	Grunderwerb zur Weiterveräußerung
Leistung	52250	Bereitstellung von Bauland für den Wohnungsbau
Projekt	62004	Neubaugebiet "Eckelsbach"

Pos. Inhalt	Ergebnis des Vorjahres	Ansatz des Vorjahres (lfd. HH-Jahr)	Ansatz des HH-Jahres (Planjahr)	Verpflichtungs-ermäch-tigung	das	das zweite	das dritte	Bisher be-reitgestellt (einschl. Spalte 2)	Gesamt-einzah-lungen/-auszahl.
	2022	2023	2024		auf das Haushaltsjahr folgende Jahr				
					2025	2026	2027		
	EUR								
	1	2	3	4	5	6	7	8	9
Summe der Auszahlungen aus Investitionstätigkeit	115.144,80	590.000	0	0	0	0	0	705.144	705.144
78590000 Auszahlungen für Anlagen im Bau und für geleistete Anzahlungen	115.144,80	590.000	0	0	0	0	0	705.144	705.144
darunter:									
Saldo der Ein- und Auszahlungen aus Investitionstätigkeit	-115.144,80	-590.000	0	0	0	0	0	-705.144	-705.144



Investitionsplan 2024

Gemeinde: 01 Ortsgemeinde Arzfeld

Datum: 06.11.2023

Uhrzeit: 10:11:49

Haupt-Produktbereich	5	Gestaltung Umwelt
Produktbereich	54	Verkehrsflächen und -anlagen, ÖPNV
Produktgruppe	541	Gemeindestraßen
Produkt	5411	Gemeindestraßen
Leistung	54111	Gemeindestraßen
Projekt	63001	Endstufenausbau "Hinter Zwanken"

Pos. Inhalt	Ergebnis des Vorjahres 2022	Ansatz des Vorjahres (lfd. HH-Jahr) 2023	Ansatz des HH-Jahres (Planjahr) 2024	Verpflichtungs-ermäch-tigung	das	das zweite	das dritte	Bisher be-reitgestellt (einschl. Spalte 2)	Gesamt-ein-zah-lungen/-auszahl.
					auf das Haushaltsjahr folgende Jahr				
	EUR			2025	2026	2027			
	1	2	3	4	5	6	7	8	9
Summe der Einzahlungen aus Investitionstätigkeit	11.108,98	0	0	0	0	0	0	49.957	49.957
68259000 vom sonstigen privaten Bereich	11.108,98	0	0	0	0	0	0	49.957	49.957
Summe der Auszahlungen aus Investitionstätigkeit	0,00	0	0	0	0	0	0	7.749	7.749
78590000 Auszahlungen für Anlagen im Bau und für geleistete Anzahlungen	0,00	0	0	0	0	0	0	7.749	7.749
darunter:									
Saldo der Ein- und Auszahlungen aus Investitionstätigkeit	11.108,98	0	0	0	0	0	0	42.208	42.208



Investitionsplan 2024

Gemeinde: 01 Ortsgemeinde Arzfeld

Datum: 06.11.2023

Uhrzeit: 10:11:49

Haupt-Produktbereich	5	Gestaltung Umwelt
Produktbereich	54	Verkehrsflächen und -anlagen, ÖPNV
Produktgruppe	541	Gemeindestraßen
Produkt	5411	Gemeindestraßen
Leistung	54111	Gemeindestraßen
Projekt	63014	Ausbau einer Teilstrecke "Zum Bungert"

Pos. Inhalt	Ergebnis des Vorjahres 2022	Ansatz des Vorjahres (lfd. HH-Jahr) 2023	Ansatz des HH-Jahres (Planjahr) 2024	Verpflichtungs-ermäch-tigung	das	das zweite	das dritte	Bisher be-reitgestellt (einschl. Spalte 2)	Gesamt-einzah-lungen/-auszahl.	
					auf das Haushaltsjahr folgende Jahr					
	2025	2026	2027							
	EUR									
	1	2	3	4	5	6	7	8	9	
Summe der Einzahlungen aus Investitionstätigkeit	31.060,19	0	0	0	0	0	0	0	121.670	121.670
68259000 vom sonstigen privaten Bereich	31.060,19	0	0	0	0	0	0	0	121.670	121.670
Summe der Auszahlungen aus Investitionstätigkeit	0,00	0	0	0	0	0	0	0	58.191	58.191
78590000 Auszahlungen für Anlagen im Bau und für geleistete Anzahlungen	0,00	0	0	0	0	0	0	0	58.191	58.191
darunter:										
Saldo der Ein- und Auszahlungen aus Investitionstätigkeit	31.060,19	0	0	0	0	0	0	0	63.479	63.479



Investitionsplan 2024

Gemeinde: 01 Ortsgemeinde Arzfeld

Datum: 06.11.2023

Uhrzeit: 10:11:49

Haupt-Produktbereich	5	Gestaltung Umwelt
Produktbereich	54	Verkehrsflächen und -anlagen, ÖPNV
Produktgruppe	541	Gemeindestraßen
Produkt	5411	Gemeindestraßen
Leistung	54111	Gemeindestraßen
Projekt	63015	Ausbau der Schulstraße

Pos. Inhalt	Ergebnis des Vorjahres 2022	Ansatz des Vorjahres (lfd. HH-Jahr) 2023	Ansatz des HH-Jahres (Planjahr) 2024	Verpflichtungs-ermäch-tigung	das	das zweite	das dritte	Bisher be-reitgestellt (einschl. Spalte 2)	Gesamt-ein-zah-lungen/-auszahl.	
					auf das Haushaltsjahr folgende Jahr					
	2025	2026	2027							
	EUR									
	1	2	3	4	5	6	7	8	9	
Summe der Einzahlungen aus Investitionstätigkeit	-38.306,05	0	0	0	0	0	0	0	499.503	499.503
<i>68259000 vom sonstigen privaten Bereich</i>	<i>-38.306,05</i>	<i>0</i>	<i>0</i>	<i>0</i>	<i>0</i>	<i>0</i>	<i>0</i>	<i>0</i>	<i>499.503</i>	<i>499.503</i>
Summe der Auszahlungen aus Investitionstätigkeit	26.199,85	0	0	0	0	0	0	0	858.593	858.593
<i>78590000 Auszahlungen für Anlagen im Bau und für geleistete Anzahlungen</i>	<i>26.199,85</i>	<i>0</i>	<i>0</i>	<i>0</i>	<i>0</i>	<i>0</i>	<i>0</i>	<i>0</i>	<i>858.593</i>	<i>858.593</i>
darunter:										
Saldo der Ein- und Auszahlungen aus Investitionstätigkeit	-64.505,90	0	0	0	0	0	0	0	-359.089	-359.089



Investitionsplan 2024

Gemeinde: 01 Ortsgemeinde Arzfeld

Datum: 06.11.2023

Uhrzeit: 10:11:49

Haupt-Produktbereich	5	Gestaltung Umwelt
Produktbereich	54	Verkehrsflächen und -anlagen, ÖPNV
Produktgruppe	541	Gemeindestraßen
Produkt	5411	Gemeindestraßen
Leistung	54111	Gemeindestraßen
Projekt	63026	Ausbau der Straße "Im großen Garten"

Pos. Inhalt	Ergebnis des Vorvorjahres	Ansatz des Vorjahres (lfd. HH-Jahr) 2023	Ansatz des HH-Jahres (Planjahr) 2024	Verpflichtungs-ermäch-tigung	das	das zweite	das dritte	Bisher be-reitgestellt (einschl. Spalte 2)	Gesamt-einzah-lungen/-auszahl.
					auf das Haushaltsjahr folgende Jahr				
	2022	2023	2024	2025	2026	2027			
	EUR								
	1	2	3	4	5	6	7	8	9
Summe der Einzahlungen aus Investitionstätigkeit	0,00	183.550	0	0	0	0	0	183.550	183.550
68142000 von dem Land	0,00	36.000	0	0	0	0	0	36.000	36.000
68259000 vom sonstigen privaten Bereich	0,00	147.550	0	0	0	0	0	147.550	147.550
Summe der Auszahlungen aus Investitionstätigkeit	0,00	227.000	0	0	0	0	0	227.000	227.000
78590000 Auszahlungen für Anlagen im Bau und für geleistete Anzahlungen	0,00	227.000	0	0	0	0	0	227.000	227.000
darunter:									
Saldo der Ein- und Auszahlungen aus Investitionstätigkeit	0,00	-43.450	0	0	0	0	0	-43.450	-43.450



Investitionsplan 2024

Gemeinde: 01 Ortsgemeinde Arzfeld

Datum: 06.11.2023

Uhrzeit: 10:11:49

Haupt-Produktbereich	5	Gestaltung Umwelt
Produktbereich	54	Verkehrsflächen und -anlagen, ÖPNV
Produktgruppe	541	Gemeindestraßen
Produkt	5411	Gemeindestraßen
Leistung	54111	Gemeindestraßen
Projekt	63027	Ausbau der Mühlenstraße

Pos. Inhalt	Ergebnis des Vorjahres 2022	Ansatz des Vorjahres (lfd. HH-Jahr) 2023	Ansatz des HH-Jahres (Planjahr) 2024	Verpflichtungs-ermäch-tigung	das	das zweite	das dritte	Bisher be-reitgestellt (einschl. Spalte 2)	Gesamt-einzah-lungen/-auszahl.
					auf das Haushaltsjahr folgende Jahr				
	2025	2026	2027						
	EUR								
	1	2	3	4	5	6	7	8	9
Summe der Einzahlungen aus Investitionstätigkeit	0,00	323.700	0	0	0	0	0	323.700	323.700
68142000 von dem Land	0,00	65.000	0	0	0	0	0	65.000	65.000
68259000 vom sonstigen privaten Bereich	0,00	258.700	0	0	0	0	0	258.700	258.700
Summe der Auszahlungen aus Investitionstätigkeit	4.416,09	398.000	0	0	0	0	0	402.416	402.416
78590000 Auszahlungen für Anlagen im Bau und für geleistete Anzahlungen	4.416,09	398.000	0	0	0	0	0	402.416	402.416
darunter:									
Saldo der Ein- und Auszahlungen aus Investitionstätigkeit	-4.416,09	-74.300	0	0	0	0	0	-78.716	-78.716



Investitionsplan 2024

Gemeinde: 01 Ortsgemeinde Arzfeld

Datum: 06.11.2023

Uhrzeit: 10:11:49

Haupt-Produktbereich	5	Gestaltung Umwelt
Produktbereich	54	Verkehrsflächen und -anlagen, ÖPNV
Produktgruppe	541	Gemeindestraßen
Produkt	5411	Gemeindestraßen
Leistung	54112	Straßenbeleuchtung
Projekt	54112	Umrüstung Straßenbeleuchtung auf LED-Technik

Pos. Inhalt	Ergebnis des Vorjahres 2022	Ansatz des Vorjahres (lfd. HH-Jahr) 2023	Ansatz des HH-Jahres (Planjahr) 2024	Verpflichtungs-ermäch-tigung	das	das zweite	das dritte	Bisher be-reitgestellt (einschl. Spalte 2)	Gesamt-einzah-lungen/-auszahl.
					auf das Haushaltsjahr folgende Jahr				
	EUR			2025	2026	2027			
	1	2	3	4	5	6	7	8	9
Summe der Auszahlungen aus Investitionstätigkeit	0,00	42.000	0	0	0	0	0	114.775	114.775
78420000 Auszahlungen für Investitionszuschüsse Nutzungsberechtigter	0,00	0	0	0	0	0	0	72.775	72.775
78590000 Auszahlungen für Anlagen im Bau und für geleistete Anzahlungen	0,00	42.000	0	0	0	0	0	42.000	42.000
darunter:									
Saldo der Ein- und Auszahlungen aus Investitionstätigkeit	0,00	-42.000	0	0	0	0	0	-114.775	-114.775



Investitionsplan 2024

Gemeinde: 01 Ortsgemeinde Arzfeld

Datum: 06.11.2023

Uhrzeit: 10:11:49

Haupt-Produktbereich	5	Gestaltung Umwelt
Produktbereich	54	Verkehrsflächen und -anlagen, ÖPNV
Produktgruppe	541	Gemeindestraßen
Produkt	5411	Gemeindestraßen
Leistung	54112	Straßenbeleuchtung
Projekt	63025	Erweiterung der Straßenbeleuchtung, Bahnhofstraße, Luxemburger Straße, Im Gewerbegebiet, Im Hammesga

Pos. Inhalt	Ergebnis des Vorvorjahres	Ansatz des Vorjahres (lfd. HH-Jahr)	Ansatz des HH-Jahres (Planjahr)	Verpflichtungs-ermäch-tigung	das	das zweite	das dritte	Bisher be-reitgestellt (einschl. Spalte 2)	Gesamt-einzah-lungen/-auszahl.
	2022	2023	2024		auf das Haushaltsjahr folgende Jahr				
					2025	2026	2027		
	EUR								
	1	2	3	4	5	6	7	8	9
Summe der Auszahlungen aus Investitionstätigkeit	9.637,39	0	0	0	0	0	0	25.999	25.999
78590000 Auszahlungen für Anlagen im Bau und für geleistete Anzahlungen	9.637,39	0	0	0	0	0	0	25.999	25.999
darunter:									
Saldo der Ein- und Auszahlungen aus Investitionstätigkeit	-9.637,39	0	0	0	0	0	0	-25.999	-25.999



Investitionsplan (Gesamtübersicht) 2024

Gemeinde: 01 Ortsgemeinde Arzfeld

Datum: 06.11.2023

Uhrzeit: 10:12:44

Pos.	Inhalt	Ergebnis	Plan	Plan	Plan	Plan	Plan
		2022	2023	2024	2025	2026	2027
		EUR	EUR	EUR	EUR	EUR	EUR
		1	2	3	4	5	6
	Summe der Einzahlungen aus Investitionstätigkeit	470.547,83	589.780	0	0	0	0
	68142000 von dem Land	0,00	177.600	0	0	0	0
	68151000 von privaten Unternehmen	3.172,71	0	0	0	0	0
	68159000 vom sonstigen privaten Bereich	344.251,36	0	0	0	0	0
	68259000 vom sonstigen privaten Bereich	110.514,62	406.250	0	0	0	0
	68270000 Grabnutzungsentgelte	1.710,00	0	0	0	0	0
	68510000 Einzahlungen für unbebaute Grundstücke und grundstücksgleiche Rechte	5.927,14	5.930	0	0	0	0
	68821100 Bauerwartungsland, Bauland	4.972,00	0	0	0	0	0
	Summe der Auszahlungen aus Investitionstätigkeit	718.168,16	1.363.000	8.000	0	0	0
	78560000 Auszahlungen für Fahrzeuge, Maschinen und technische Anlagen	0,00	0	8.000	0	0	0
	78590000 Auszahlungen für Anlagen im Bau und für geleistete Anzahlungen	718.168,16	1.363.000	0	0	0	0
	darunter:						
	mit Verpflichtungsermächtigungen in Vorjahren bereits gebunden	0,00	0	0	0	0	0
	Verpflichtungsermächtigungen	0,00	0	0	0	0	0
	Saldo der Ein- und Auszahlungen aus Investitionstätigkeit	-247.620,33	-773.220	-8.000	0	0	0

*** Ende der Liste "Investitionsplan (Gesamtübersicht)" ***

**Stellenplan
der
Ortsgemeinde Arzfeld
für das
Haushaltsjahr 2024**

<u>Teilhaushalt 1</u>	Entgeltgruppe	Zahl der Stellen für das Haushaltsjahr 2024	Zahl der Stellen für das Haushaltsvorjahr		Stellenvermerke und Erläuterungen
			Soll 2023	Ist 30.06.2023	
Bauhof (Gemeindearbeiter) Produkt: 11431					
Beschäftigter	6	1,00	1,00	1,00	
Beschäftigter	3	0,50	0,50	0,50	
Beschäftigte	GfB	0,20	0,20	0,20	
Beschäftigter	GfB	0,20	0,20	0,20	
Summe Beschäftigte		1,90	1,90	1,90	
Gemeindehaus (Reinigungskräfte) Produkt: 57312					
Beschäftigte	GfB	0,15	0,15	0,15	
Beschäftigte	GfB	0,15	0,15	0,15	
Summe Beschäftigte		0,30	0,30	0,30	
Gesamt		2,20	2,20	2,20	

	Breitbandausbau im Zuge Gemeindestraßen	3.580,00	4,00		3.580,00	179,00	143,20		3.401,00
	Anschaffungen KITA	3.100,00	4,00		3.100,00	310,00	124,00		2.790,00
	Darlehen werden in 2024 aufgenommen.	Grunderwerb Neubaugebiet Eichelsberg	1.341.211,00	4,00		0,00			0,00
		Erneuerung / Erweiterung Straßenbeleuchtung	9.712,00	4,00		9.712,00	485,60	388,48	9.226,40
	Die erste Tilgungsleistung erfolgt in 2024, jedoch werden die Zinsaufwendungen mit 1/2 Anteil angesetzt	Abriss Haus Groben Schulstraße	12.500,00	4,00		12.500,00	625,00	500,00	11.875,00
		Anlegung Parkflächen Schulstraße	50.000,00	4,00		50.000,00	2.500,00	2.000,00	47.500,00
		Gerätschaften Bauhof	5.800,00	4,00		5.800,00	580,00	232,00	5.220,00
		wettbewerb "Neue Mitte" Stufe 2-7	20.000,00	4,00		20.000,00	1.000,00	800,00	19.000,00
		Planungskosten "Neue Mitte" Stufe 7-9	50.000,00	4,00		50.000,00	2.500,00	2.000,00	47.500,00
		Bauleitplanung "Neue Mitte"	2.500,00	4,00		2.500,00	22,50	100,00	427,50
		Regenwasserbewirtschaftung " Neue Mitte"	1.250,00	4,00		1.250,00		50,00	
		Grundstücksverkauf Industriestraße	-3.300,00	4,00		-3.300,00		-132,00	
	Neuaufnahmen 2023	Grunderwerb unbeb. Grundstücke	19.070,00	4,00		19.070,00	953,50	762,80	18.116,50
		Neubaugebiet Eckelsbach	590.000,00	4,00		590.000,00	29.500,00	23.600,00	560.500,00
		Gemeindestraße "Im großen Garten"	43.450,00	4,00		43.450,00	2.172,50	1.738,00	41.277,50
		Gemeindestraße Mühlenstraße	74.300,00	4,00		0,00			0,00
		Erstellung Quartierskonzept	4.400,00	4,00		0,00			0,00
		Umrüstung Straßenbeleuchtung auf LED	42.000,00	4,00		0,00			0,00
	Neuaufnahmen 2024	Bauhof Anschaffung Salzstreuer	8.000,00	4,00		8.000,00	800,00	320,00	7.200,00
		Zinsen Neuaufnahmen zu 1/2				1.075.154,83	54.602,74	43.006,19	1.020.552,09
			2.625.165,83		1.625.002,42	1.075.154,83	216.220,47	59.304,94	2.483.936,78

Übersicht				
über den Stand der Verbindlichkeiten aus Anleihen, Kreditaufnahmen und ähnlicher Vorgänge				
Ifd. Nr.	Art (gem. § 47 Abs. 5 Nr. 4 GemHVO)	Stand Beginn Haushaltsvorjahr	Voraussichtlicher Stand zu Beginn des Haushaltsjahres	Voraussichtlicher Stand zum Ende des Haushaltsjahres
		2023	2024	2024
		in EUR		
1	Verbindlichkeiten aus Anleihen für Investitionen			
2	Verbindlichkeiten aus Anleihen zur Liquiditätssicherung			
3	Verbindlichkeiten aus Kreditaufnahmen für Investitionen (gemäß § 103 GemO)	1.786.620,11	1.625.002,42	2.483.936,78
4	Verbindlichkeiten gegenüber der Verbandsgemeinde im Rahmen der Einheitskasse	0,00	527.101,94	1.078.709,94
5	darunter: a) Verbindlichkeiten gegenüber der Verbandsgemeinde im Rahmen der Einheitskasse, welche bis zum 31.12.2023 entstanden sind abzüglich Schuldübernahme durch Land (PEK-RP)	0,00	527.101,94	527.101,94
6	b) Verbindlichkeiten gegenüber der Verbandsgemeinde im Rahmen der Einheitskasse, welche ab dem 01.01.2024 entstanden sind			551.608,00
7	Verbindlichkeiten aus Vorgängen, die Kreditaufnahmen wirtschaftlich gleichkommen			
8	Summe der Verbindlichkeiten aus Anleihen, Kreditaufnahmen und ähnlicher Vorgänge	1.786.620,11	2.152.104,36	3.562.646,72

Ortsgemeinde Arzfeld

Übersicht der Beurteilung der dauernden Leistungsfähigkeit (Berechnung der sog. "freien Finanzspitze"; Ausgleich Finanzhaushalt)

Ifd. Nr.	Einzahlungs- und Auszahlungsarten	Ergebnisse des Haushaltsvorjahres	Ansätze des Haushaltsvorjahres einschl. Nachträge	Ansätze des Haushaltsjahres	Planungsdaten des Haushaltsfolgejahres	Planungsdaten des zweiten Haushaltsfolgejahres	Planungsdaten des dritten Haushaltsfolgejahres											
		2022	2023	2024	2025	2026	2027											
		in €																
Entstehungsrechnung	1	Saldo der ordentlichen und außerordentlichen Ein- und Auszahlungen (§ 2 Abs. 1 Satz 1 Posten F 23 GemHVO)	einschließlich Zinsauszahlungen für bereits genehmigte Kredite	einschließlich Zinsauszahlungen für bereits genehmigte Kredite und für geplante, aber noch nicht genehmigte Kredite														
			466.216,82	-424.699,00	-335.389,00	-135.449,00	-135.377,00	-135.377,00										
	2	abzüglich Auszahlungen zur planmäßigen Tilgung von bereits genehmigten Investitionskrediten (§ 2 Abs. 1 Satz 1 Posten F 36 GemHVO)	330.224,81	184.780,00	215.419,00	215.419,00	215.419,00	215.419,00										
	3	Mindest-Rückführungsbetrag gemäß Tilgungsplan	0,00	0,00	17.570,06	17.570,06	17.570,06	17.570,06										
	4	Zwischensumme	135.992,01	-609.479,00	-568.378,06	-368.438,06	-368.366,06	-368.366,06										
Verwendungsrechnung	5	abzüglich Auszahlungen zur planmäßigen Tilgung von geplanten, aber noch nicht genehmigten Investitionskrediten (§ 2 Abs. 1 Satz 1 Posten F 36 GemHVO)			800,00	800,00	800,00	800,00										
	6	"freie Finanzspitze" (Ziel in allen Jahren: ≥ 0)	135.992,01	-609.479,00	-569.178,06	-369.238,06	-369.166,06	-369.166,06										
<table border="1" style="width: 100%; border-collapse: collapse;"> <tr> <td colspan="2">Endfällige Kredite</td> </tr> <tr> <td>Jahr</td> <td>- Betrag €</td> </tr> <tr> <td>Jahr</td> <td>- Betrag €</td> </tr> </table>			Endfällige Kredite		Jahr	- Betrag €	Jahr	- Betrag €	<table border="1" style="width: 100%; border-collapse: collapse;"> <tr> <td colspan="2">Kassenbestand zum 31.12.2022</td> </tr> <tr> <td>Jahr</td> <td>2022</td> <td style="text-align: right;">82.377,06 EUR</td> </tr> </table>					Kassenbestand zum 31.12.2022		Jahr	2022	82.377,06 EUR
Endfällige Kredite																		
Jahr	- Betrag €																	
Jahr	- Betrag €																	
Kassenbestand zum 31.12.2022																		
Jahr	2022	82.377,06 EUR																

Ortsgemeinde Arzfeld

Übersicht über die Über-/Unterdeckung im Finanzhaushalt bzw. in der Finanzrechnung

Haushaltsjahr 2024

lfd. Nr.	Jahr	Jahr	Saldo der ordentlichen und außerordentlichen Ein- und Auszahlungen	./. planmäßige Tilgung	./. Mindest- Rückführungsbetrag gemäß Tilgungsplan	= Betrag
			(§ 2 Abs. 1 Satz 1 Posten F 23 GemHVO)	(§ 2 Abs. 1 Satz 1 Posten F 36 GemHVO)	(§ 2 Abs. 1 Satz 1 Posten F 45 GemHVO)	
in €						
1	5. Haushaltsvorjahr (lt. festgestelltem Jahresabschluss)	2019	201.681,40	135.858,11	0,00	65.823,29
2	4. Haushaltsvorjahr (lt. festgestelltem Jahresabschluss)	2020	142.445,74	163.048,41	0,00	-20.602,67
3	3. Haushaltsvorjahr (lt. festgestelltem Jahresabschluss)	2021	223.043,45	164.719,78	0,00	58.323,67
4	2. Haushaltsvorjahr (Rechnungsergebnis)	2022	466.216,82	330.224,81	0,00	135.992,01
5	1. Haushaltsvorjahr (Ansatz einschl. Nachträge)	2023	-424.699,00	184.780,00	0,00	-609.479,00
6	Haushaltsjahr (Ansatz)	2024	-335.389,00	216.219,00	17.570,06	-569.178,06
7	Zwischensumme (lfd. Nr. 1 bis 6)	/	273.299,41	1.194.850,11	17.570,06	-939.120,76
8	1. Haushaltsfolgejahr (Planung)	2025	-135.449,00	216.219,00	17.570,06	-369.238,06
9	2. Haushaltsfolgejahr (Planung)	2026	-135.377,00	216.219,00	17.570,06	-369.166,06
10	3. Haushaltsfolgejahr (Planung)	2027	-135.377,00	216.219,00	17.570,06	-369.166,06
11	Summe	/	-132.903,59	1.843.507,11	70.280,24	-2.046.690,94

Ortsgemeinde Arzfeld
Übersicht über die Entwicklung der Jahresergebnisse
Haushaltsjahr 2024
(gemäß § 2 Abs. 1 Satz 1 GemHVO)

lfd. Nr.	Ergebnis	Jahr	Betrag in €
1	5. Haushaltsvorjahr (lt. festgestelltem Jahresabschluss)	2019	132.717,81
2	4. Haushaltsvorjahr (lt. festgestelltem Jahresabschluss)	2020	210.016,09
3	3. Haushaltsvorjahr (lt. festgestelltem Jahresabschluss)	2021	146.755,43
4	2. Haushaltsvorjahr (lt. festgestelltem Jahresabschluss)	2022	387.673,44
5	1. Haushaltsvorjahr (Ansatz einschl. Nachträge)	2023	-490.096,00
6	Haushaltsjahres (Ansatz)	2024	-398.534,00
7	Zwischensummer (lfd. Nr. 1-6)		-11.467,23
8	1. Haushaltsfolgejahr (Planung)	2025	-192.043,00
9	2. Haushaltsfolgejahr (Planung)	2026	-190.966,00
10	3. Haushaltsfolgejahr (Planung)	2027	-190.892,00
11	Summe		-585.368,23

Ortsgemeinde Arzfeld
Übersicht über die Entwicklung des Eigenkapitals
Haushaltsjahr 2024

lfd. Nr.	Ergebnis (gem. § 2 Abs. 1 Satz 1 GemHVO)	Jahr	Betrag	nachrichtlich: aufgelaufenes Eigenkapital
				in €
1	Eigenkapital zum 31.12. des dritten Haushaltsvorjahres	2021	146.755,43	3.074.867,80
2	+ Jahresergebnis des zweiten Haushaltsvorjahres	2022	387.673,44	3.462.541,24
3	+ Ansatz für Jahresergebnis des Haushaltsvorjahres	2023	-490.096,00	2.972.445,24
4	+ Ansatz für Jahresergebnis des Haushaltsjahres	2024	-398.534,00	2.573.911,24
5	+ geplantes Jahresergebnis des Haushaltsfolgejahres	2025	-192.043,00	2.381.868,24
6	+ geplantes Jahresergebnis des 2. Haushaltsfolgejahres	2026	-190.966,00	2.190.902,24
7	+ geplantes Jahresergebnis des 3. Haushaltsfolgejahres	2027	-190.892,00	2.000.010,24

Kommunaler Entschuldungsfonds Rheinland-Pfalz

Laufzeit 15 Jahre mit der Möglichkeit, beim einem Beitritt zum 1.1.2013 nur 14 Jahre oder bei einem Beitritt zum 1.1.2014 nur 13 Jahre der Laufzeit in Anspruch zu nehmen.	Beitritt zum 1.1.2013 mit Nachholung der Beträge aus 2012	Beitritt zum 1.1.2014 mit Nachholung der Beträge aus 2012 und 2013
---	--	--

1. Ermittlung der Gesamt- und der Jahresleistung

Dem KEF-RP fließen 15 Jahre lang jährlich 85 Mio. € jeweils vom Land, aus dem kommunalen Finanzausgleich und von den KEF-Teilnehmern zu.
Pro Jahr ergeben sich 255 Mio. €; über 15 Jahre ergeben sich 3.825.000.000 Euro.

Bezogen auf den Stand der Kredite zur Liquiditätssicherung (bei Ortsgemeinden: Verbindlichkeiten gegenüber der Verbandsgemeinde) zum 31.12.2009 in Höhe von landesweit 4.887.662.084 Euro ergibt sich für die Summe der Teilnahmebeträge folgender Anteil (in v. H.):
 $3.825.000.000 / 4.887.662.084 \times 100 =$

78,26

78,26

78,26

Berechnung für die Gebietskörperschaft:

Stand der Kredite zur Liquiditätssicherung (bei Ortsgemeinden: Verbindlichkeiten gegenüber der Verbandsgemeinde) zum 31.12.2009

614.812

614.812

614.812

Gesamtleistung (= 78,26 v. H. des Standes zum 31.12.2009)

481.152

481.152

481.152

Jahresleistung (1/15 der Gesamtleistung)

32.077

34.368

37.012

- 1/3 vom Land

10.692

11.456

12.337

- 1/3 aus dem kommunalen Finanzausgleich

10.692

11.456

12.337

- 1/3 Konsolidierungsbeitrag des Teilnehmers

10.692

11.456

12.337

2. Mindest-Nettotilgung

Aus der jährlichen Annuität von 255.000.000 Euro ergibt sich bei einer Laufzeit von 15 Jahren und einem Zinssatz von 3 v. H. eine durchschnittliche Aufteilung in Zins und Tilgung. Der durchschnittliche Tilgungsanteil beträgt 76,46 v. H. und wird aus Gründen der Vereinfachung und im Interesse des Schuldenabbaus auf 80 v. H. vom Teilnahmebetrag abgerundet.

384.921

384.921

384.921

jährlicher Mindest-Tilgungsbetrag (netto)

25.661

27.494

29.609

3. Zinsbetrag

Aus der jährlichen Annuität von 255.000.000 Euro ergibt sich bei einer Laufzeit von 15 Jahren und einem Zinssatz von 3 v. H. eine durchschnittliche Aufteilung in Zins und Tilgung. Der durchschnittliche Zinsanteil beträgt 23,54 v. H. und wird aus Gründen der Vereinfachung und zugunsten des Schuldenabbaus auf 20 v. H. vom Teilnahmebetrag abgerundet.

96.230

96.230

96.230

jährlicher Zinsbetrag

6.415

6.874

7.402

4. Zusammenfassung

Stand der Kredite zur Liquiditätssicherung (bei Ortsgemeinden: Verbindlichkeiten gegenüber der Verbandsgemeinde) zum 31.12.2009

614.812

614.812

614.812

Tilgungsbetrag über 15 Jahre

384.921

384.921

384.921

nachrichtlich: Tilgungsanteil in v. H.

62,61

62,61

62,61

rechnerische Restschuld am 31.12.2026

229.890

229.890

229.890

verminderter Tilgungsbetrag über 14 Jahre

359.260

nachrichtlich: Tilgungsanteil in v. H.

58,43

erhöhte rechnerische Restschuld am 31.12.2026

255.552

verminderter Tilgungsbetrag über 13 Jahre

333.599

nachrichtlich: Tilgungsanteil in v. H.

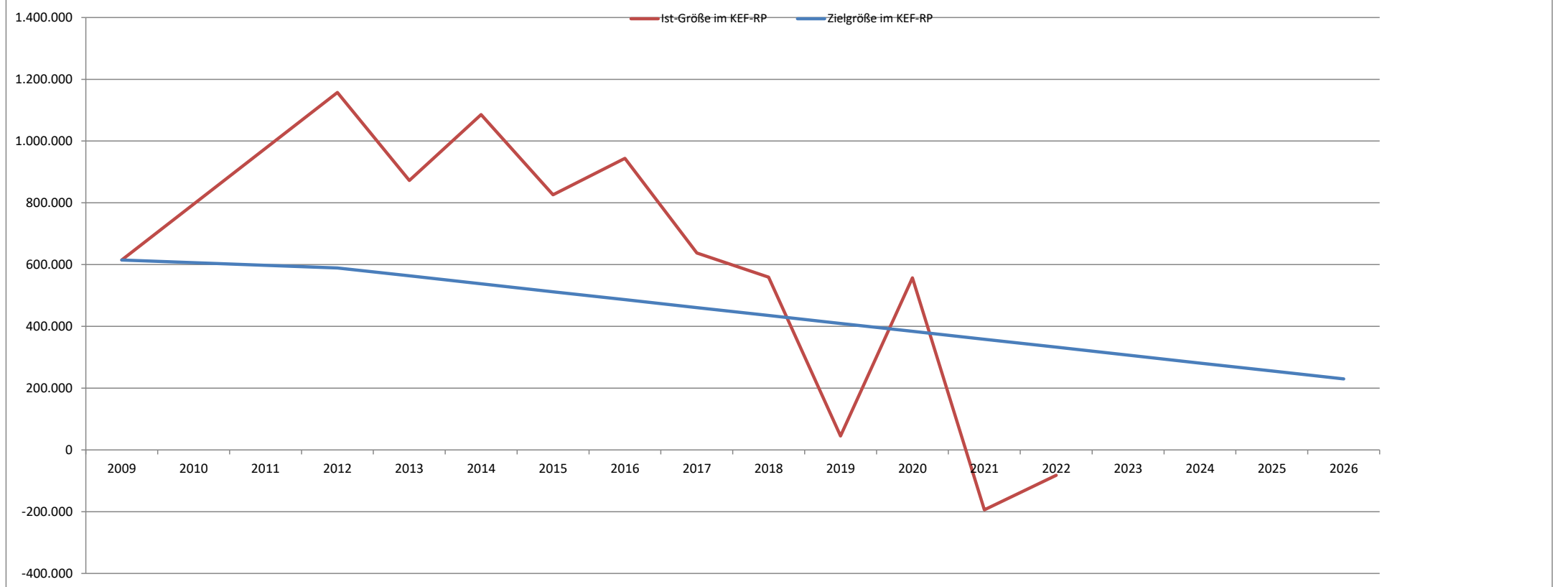
54,26

erhöhte rechnerische Restschuld am 31.12.2026

281.213

	31.12.2009	31.12.2012	31.12.2013	31.12.2014	31.12.2015	31.12.2016	31.12.2017	31.12.2018	31.12.2019	31.12.2020	31.12.2021	31.12.2022	31.12.2023	31.12.2024	31.12.2025	31.12.2026
Zielgröße	614.812	589.151	563.489	537.828	512.166	486.505	460.843	435.182	409.521	383.859	358.198	332.536	306.875	281.213	255.552	229.891
Ist-Größe	614.812	1.157.312	872.361	1.085.607	825.993	944.085	637.511	559.566	45.264	556.910	-194.005	-82.377				

Konsolidierungspfad der Gemeinde Arzfeld im KEF-RP, 2012 bis 2026, in Euro





GStB

Gemeinde- und Städtebund
Rheinland-Pfalz



Landkreistag Rheinland-Pfalz



Arbeitsgemeinschaft der kommunalen Spitzenverbände
Federführung: Landkreistag Rheinland-Pfalz

Freiherr-vom-Stein-Haus, Deutschhausplatz 1, 55116 Mainz
Telefon: 06131 28655-0 · Telefax: 06131 28655-228
E-Mail: post@landkreistag.rlp.de - Internet: www.landkreistag.rlp.de

Mainz, den 10.10.2023

§§ 95 Abs. 4 Nr. 3, 103 Abs. 3 Gemeindeordnung (GemO)

Ermittlung des Höchstbetrages der Kredite zur Liquiditätssicherung, bei Verbandsgemeinden der Kredite zur Liquiditätssicherung der Einheitskasse sowie der Verbindlichkeiten gegenüber der Einheitskasse gemäß § 68 Abs. 4 der Gemeindeordnung (GemO), bei Ortsgemeinden der Höchstbetrag der Verbindlichkeiten gegenüber der Einheitskasse gemäß § 68 Abs. 4 GemO

Ergebnisse der gemeinsamen Arbeitsgruppe der kommunalen Spitzenverbände Rheinland-Pfalz

1. Maßgeblich ist die Entwicklung des Liquiditätskreditbestandes (bei Verbandsgemeinden der Einheitskasse) der vergangenen fünf Jahre, beginnend mit dem, dem Planjahr vorvergangenen Haushaltsjahr (Beispiel: 2024 Planjahr - 2022 bis 2018 Betrachtungszeitraum). Zu den Liquiditätskrediten zählen insbesondere auch:
 - Verbindlichkeiten gegenüber einer Einheitskasse.
 - Kontokorrentkredite.Vorhandene liquide Mittel sind nicht zu berücksichtigen. Für Verbandsgemeinden gilt für die Einheitskasse der eigene Höchstbetrag zzgl. der Höchstbeträge der Ortsgemeinden.
2. Es wird der Liquiditätskreditbestand für alle Tagesabschlüsse im Zeitraum nach Nr. 1 intern ermittelt.
3. Der Arbeitstag im Zeitraum nach Nr. 1, der den höchsten Bestand an Liquiditätskrediten ausweist, ist Ausgangsbasis für die Liquiditätsplanung.
4. Zu dem Wert nach Nr. 3 wird ein Sicherheitszuschlag in Höhe von 5 v. H. der Summe der ordentlichen und außerordentlichen Auszahlungen im Finanzhaushalt des Planjahres addiert. Bei Aufstellung eines Doppelhaushaltes ist für das zweite Planjahr der Wert nach Satz 1 zu verdoppeln.
5. Es können sich nunmehr noch Abweichungen aufgrund aktueller Maßnahmen wie Investitionen oder des Abschlusses entsprechender Maßnahmen im Betrachtungszeitraum ergeben. Derartige Abweichungen sind zu erläutern.
6. Die gefundene Lösung findet Eingang in ein neues, zusätzliches Muster der VV Gemeindehaushaltssystematik.

Ortsgemeinde Arzfeld

Übersicht über die Rückführung der Verbindlichkeiten gegenüber der Verbandsgemeinde im Rahmen der Einheitskasse															
Liquiditätskredite zum 31.12.2023:			527.101,94			527101,94									
lfd. Nr.	Jahr (jeweils zum 31.12.)	Orientierungs- wert in Höhe von 1/30	Mindest- Rückführungsbetrag	freiwillige Tilgung	Saldo (Spalte 2 + 3 - 1)	"Stand Verbindlichkeiten gegen- über der Verbandsgemeinde i. R. d. Einheitskasse zum 31.12. unter Berücksichtigung des Orientierungswertes"	"Stand Verbindlichkeiten gegen-über der Verbandsgemeinde i. R. d. Einheitskasse zum 31.12. unter Berücksichtigung des Mindest- Rückführungsbetrages sowie der freiwilligen Tilgung"	Saldo (Spalte 6 - 5)							
									in €						
									Spalte:	1	2	3	4	5	6
1	2024	17.570,06	17.570,06	0,00	0,00	509.531,88	509.531,88	0,00							
2	2025	17.570,06	17.570,06	0,00	0,00	491.961,81	491.961,81	0,00							
3	2026	17.570,06	17.570,06	0,00	0,00	474.391,75	474.391,75	0,00							
4	2027	17.570,06	17.570,06	0,00	0,00	456.821,68	456.821,68	0,00							
5	2028	17.570,06	17.570,06	0,00	0,00	439.251,62	439.251,62	0,00							
6	2029	17.570,06	17.570,06	0,00	0,00	421.681,55	421.681,55	0,00							
7	2030	17.570,06	17.570,06	0,00	0,00	404.111,49	404.111,49	0,00							
8	2031	17.570,06	17.570,06	0,00	0,00	386.541,42	386.541,42	0,00							
9	2032	17.570,06	17.570,06	0,00	0,00	368.971,36	368.971,36	0,00							
10	2033	17.570,06	17.570,06	0,00	0,00	351.401,29	351.401,29	0,00							
11	2034	17.570,06	17.570,06	0,00	0,00	333.831,23	333.831,23	0,00							
12	2035	17.570,06	17.570,06	0,00	0,00	316.261,16	316.261,16	0,00							
13	2036	17.570,06	17.570,06	0,00	0,00	298.691,10	298.691,10	0,00							
14	2037	17.570,06	17.570,06	0,00	0,00	281.121,03	281.121,03	0,00							
15	2038	17.570,06	17.570,06	0,00	0,00	263.550,97	263.550,97	0,00							
16	2039	17.570,06	17.570,06	0,00	0,00	245.980,91	245.980,91	0,00							
17	2040	17.570,06	17.570,06	0,00	0,00	228.410,84	228.410,84	0,00							
18	2041	17.570,06	17.570,06	0,00	0,00	210.840,78	210.840,78	0,00							
19	2042	17.570,06	17.570,06	0,00	0,00	193.270,71	193.270,71	0,00							
20	2043	17.570,06	17.570,06	0,00	0,00	175.700,65	175.700,65	0,00							
21	2044	17.570,06	17.570,06	0,00	0,00	158.130,58	158.130,58	0,00							
22	2045	17.570,06	17.570,06	0,00	0,00	140.560,52	140.560,52	0,00							
23	2046	17.570,06	17.570,06	0,00	0,00	122.990,45	122.990,45	0,00							
24	2047	17.570,06	17.570,06	0,00	0,00	105.420,39	105.420,39	0,00							
25	2048	17.570,06	17.570,06	0,00	0,00	87.850,32	87.850,32	0,00							
26	2049	17.570,06	17.570,06	0,00	0,00	70.280,26	70.280,26	0,00							
27	2050	17.570,06	17.570,06	0,00	0,00	52.710,19	52.710,19	0,00							
28	2051	17.570,06	17.570,06	0,00	0,00	35.140,13	35.140,13	0,00							
29	2052	17.570,06	17.570,06	0,00	0,00	17.570,06	17.570,06	0,00							
30	2053	17.570,06	17.570,06	0,00	0,00	0,00	0,00	0,00							

Jahresabschluss 2022

Ortsgemeinde Arzfeld
Ermittlung des Ist-Ergebnisses 2022

Ergebnisrechnung - Ergebnishaushalt		Plan 2022	Ist 2022
Summe der laufenden Erträge aus Verwaltungstätigkeit	Euro	2.222.015,00	Euro 2.656.973,02
Summe der laufenden Aufwendungen aus Verwaltungstätigkeit	Euro	2.292.637,00	Euro 2.257.345,25
Laufendes Ergebnis aus Verwaltungstätigkeit	Euro	-70.622,00	Euro 399.627,77
Zinsertrag	Euro	25.505,00	Euro 25.968,30
Zinsaufwendungen	Euro	51.790,00	Euro 37.922,63
Gesamtbetrag der Erträge	Euro	2.247.520,00	Euro 2.682.941,32
Gesamtbetrag der Aufwendungen	Euro	2.344.427,00	Euro 2.295.267,88
Finanzergebnis Ergebnishaushalt	Euro	-96.907,00	Euro 387.673,44

Bilanz					
Aktiv			Passiv		
Pos.	Eröffnungsbilanz 01.01.2022	Schlussbilanz 31.12.2022	Pos.	Eröffnungsbilanz 01.01.2022	Schlussbilanz 31.12.2022
	Euro	Euro		Euro	Euro
1. Anlagevermögen	12.516.638,89	12.835.356,72	1. Eigenkapital	3.074.867,80	3.462.541,24
2. Umlaufvermögen	180.019,78	36.442,39	Jahresergebnis 2021 Ergebnishaushalt	nachrichtlich	387.673,44
4. Rechnungsabgrenzung	49.876,30	60.109,29	2. Sonderposten	7.830.610,86	8.054.699,92
5. Nicht d. EK ged. Fehlbetrag	0,00	0,00	3. Rückstellungen	39.687,00	31.833,00
			4. Verbindlichkeiten	1.791.616,21	1.363.487,64
			5. Rechnungsabgrenzung	9.753,10	19.346,60
	12.746.534,97	12.931.908,40		12.746.534,97	12.931.908,40

	Euro
Entwicklung	Stand 31.12.2017 -637.510,96
Jahresfehlbetrag/Jahresüberschuss	Finanzrechnung 2018 77.944,81
	Finanzrechnung 2019 514.302,24
	Finanzrechnung 2020 -511.646,34
	Finanzrechnung 2021 750.915,63
	Stand 31.12.2021 194.005,38
	Finanzrechnung 2022 -111.628,32
Ist-Ergebnis	Stand 31.12.2022 82.377,06 (Kassenbestand)

Finanzrechnung - Finanzhaushalt			
	Plan 2022	Ist 2022	
	Euro	Euro	
Summe der laufenden Einzahlungen aus Verwaltungstätigkeit	2.055.755,00	2.458.157,79	F 8
Zinseinzahlungen	25.505,00	25.968,30	F 17
Summe der laufenden Auszahlungen aus Verwaltungstätigkeit	2.058.201,00	1.979.986,64	F 15
Zinsaufwendungen	51.790,00	37.922,63	F 18
Saldo der laufenden Ein- und Auszahlung	-28.731,00	466.216,82	F 20
Einzahlungen aus Investitionstätigkeit	0,00	470.547,83	F 27
Auszahlung aus Investitionstätigkeit	0,00	718.168,16	F 32
Saldo der Ein- und Auszahlungen aus Investitionstätigkeit	0,00	-247.620,33	F 33
Einzahlungen aus Finanzierungstätigkeit (Kredite)	0,00	0,00	F 35
Auszahlungen aus Finanzierungstätigkeit (Tilgung)	192.490,00	330.224,81	F 36
Saldo der Ein- u. Ausz. aus Inv.krediten	-192.490,00	-330.224,81	F 37
Finanzmittelüberschuss/fehlbetrag (F 20 / F 33)	-28.731,00	218.596,49	F 34
Ausgleich Finanzhaushalt (F 20 / F 37)	-221.221,00	135.992,01	F 44
Gesamtbetrag der Einzahlungen (F 8 / F 17 / F 27 / F 35)	2.081.260,00	2.954.673,92	
Gesamtbetrag der Auszahlungen (F 15/F18/ F 32/F36)	2.302.481,00	3.066.302,24	
Veränderung des Finanzmittelbestandes im Haushaltsjahr (-221.221,00	-111.628,32	

Arzfeld, den 19.05.2023

_____ Alexa Thiel Kassenleiterin	_____ Karl-Heinz Kellen Buchhalter	_____ Johannes Kuhl Bürgermeister
--	--	---